

(2011年11月18日)

～ 人を豊かに、地球を美しく ～

貴金属・環境・食品分野のソリューション提供企業

松田産業株式会社

第63期

2012年3月期 第2四半期決算説明会



— お問い合わせ先 —

取締役IR部長 田代芳孝

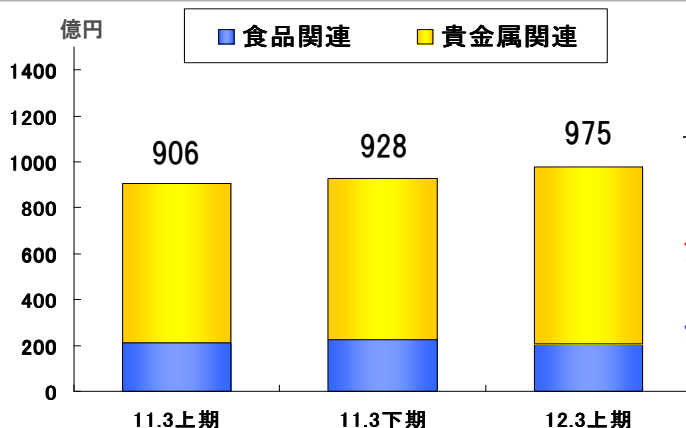
TEL: (03)5381-0728

FAX: (03)3349-0867

<http://www.matsuda-sangyo.co.jp/>

本資料には、将来の業績に関する記述が含まれております。こうした記述は将来の業績を保証するものではなく、リスクと不確実性を内包するものであります。将来の業績は、経営環境の変化等に伴い、目標と異なる可能性があることにご留意ください。

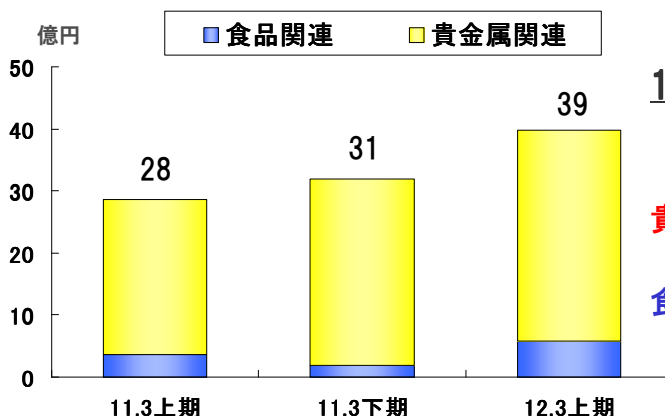
## 決算概要と今後の事業展開



**12.3上期 売上高** (対11.3上期比)  
**975億円 (+68億円 +7.5%)**

**貴金属関連事業**  
 768億円 (+74億円 +10.7%)

**食品関連事業**  
 206億円 (△6億円 △2.8%)



**12.3上期 営業利益** (対11.3上期比)  
**39.8億円 (+11.1億円 +39%)**

**貴金属関連事業**  
 33.9億円 (+8.8億円 +35%)

**食品関連事業**  
 5.8億円 (+2.3億円 +64%)

今後の見通し①

タイ現地法人の水害状況

Matsuda Sangyo Thailand

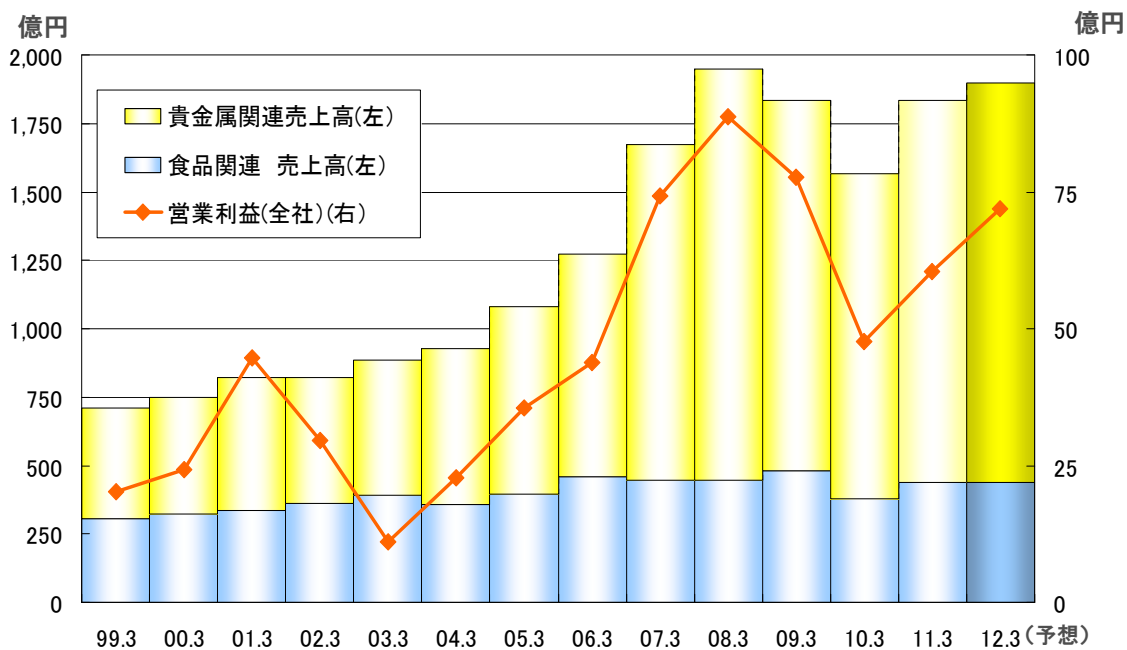
- 2003年設立 工場稼働  
 アユタヤ県ハイテク工業団地内  
 事業内容:金属原料の回収・販売
- 2011年10月10日より操業停止、1階部分の浸水を確認、人的被害無し
- 現在、バンコク市内に仮事務所を設置し、情報収集・現地管理・営業活動を実施中



Copyright © 旅のとも、ZenTech

⇒被害状況、損失額、操業開始の目処等 現在不明であり調査中

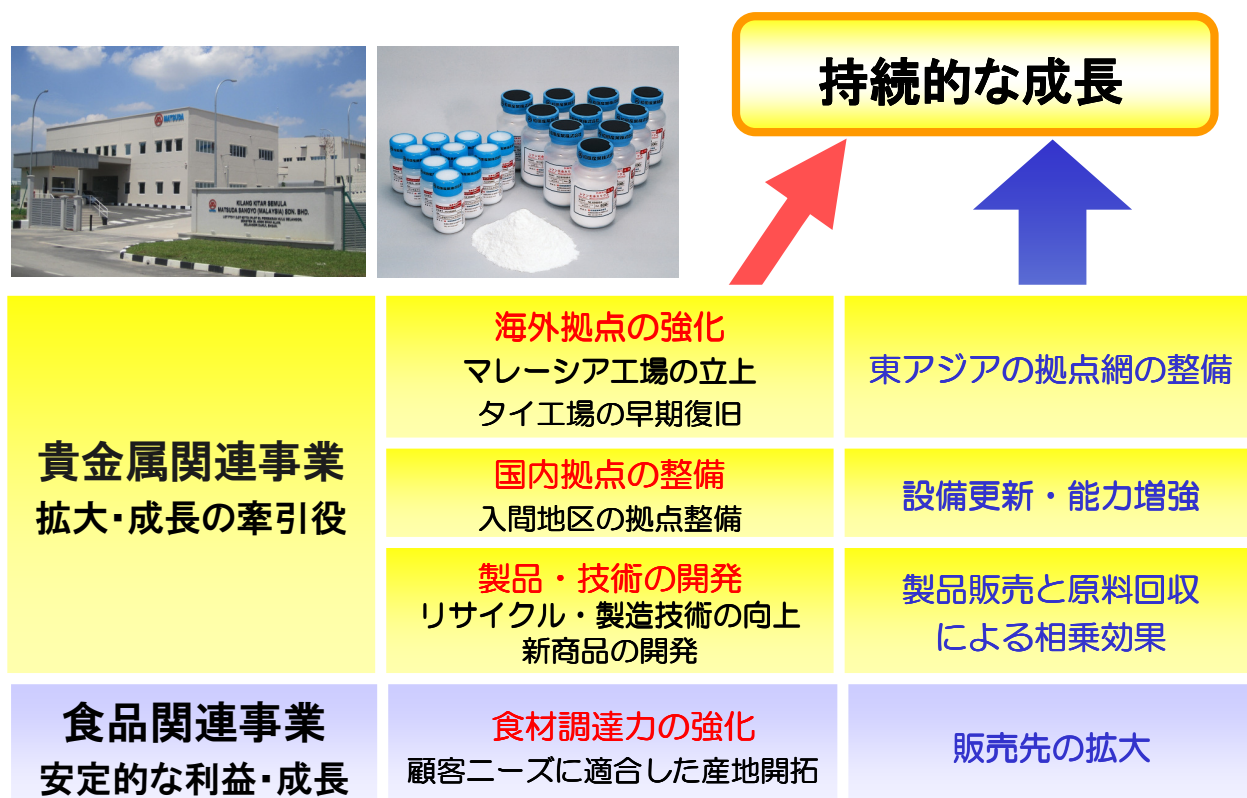
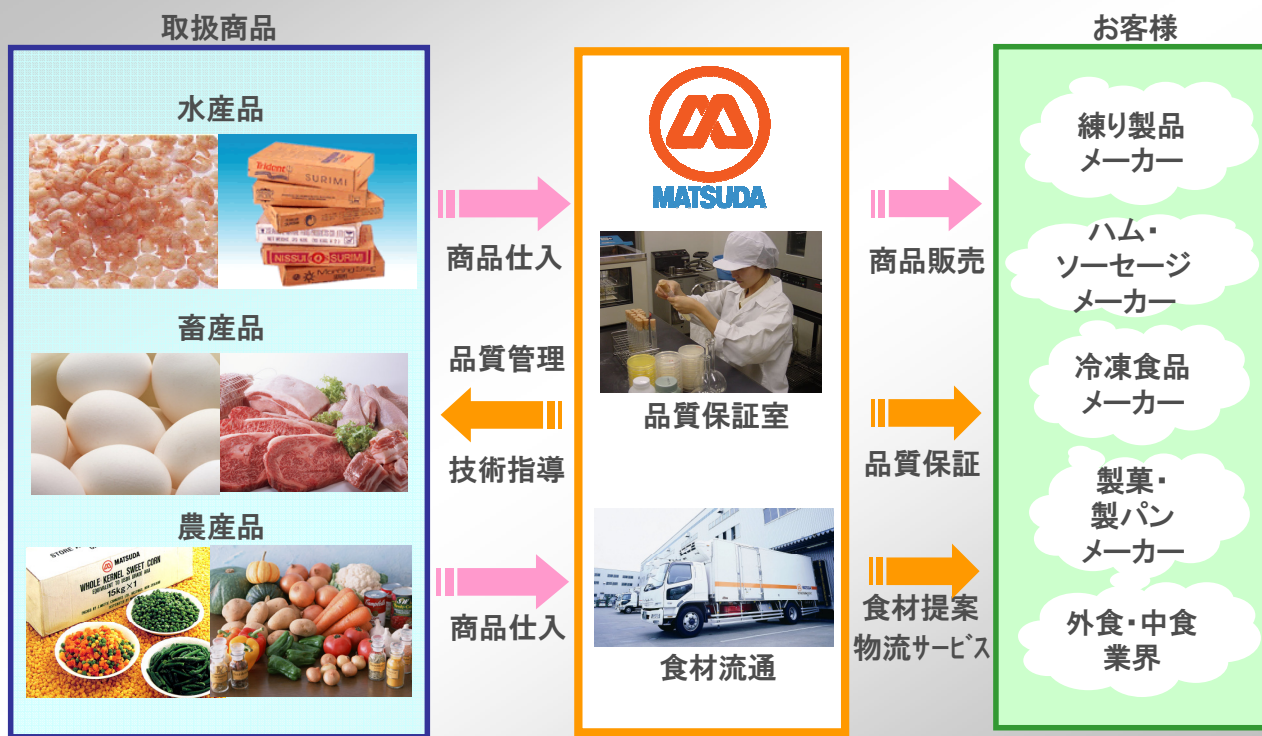
売上高と営業利益の推移



**12.3期通期見通し 売上高 1,900億円 営業利益 70億円 経常利益 72億円**

貴金属関連事業の展開







## 海外新拠点 Matsuda Sangyo Malaysia

- 2009年7月設立
- 2010年工場建設開始  
セランゴール州シャーアラム市  
ハイコム工業団地内  
事業内容: 金属原料の回収・販売
- 2011年11月より試運転開始  
2012年初めより本格稼働予定
- 設備投資額: 10億円



マレーシア工場(Shah Alam地区)

### マレーシア国内での、原料回収・製錬拠点

## 新製品開発

### ＜省金化に対応した新製品発表＞

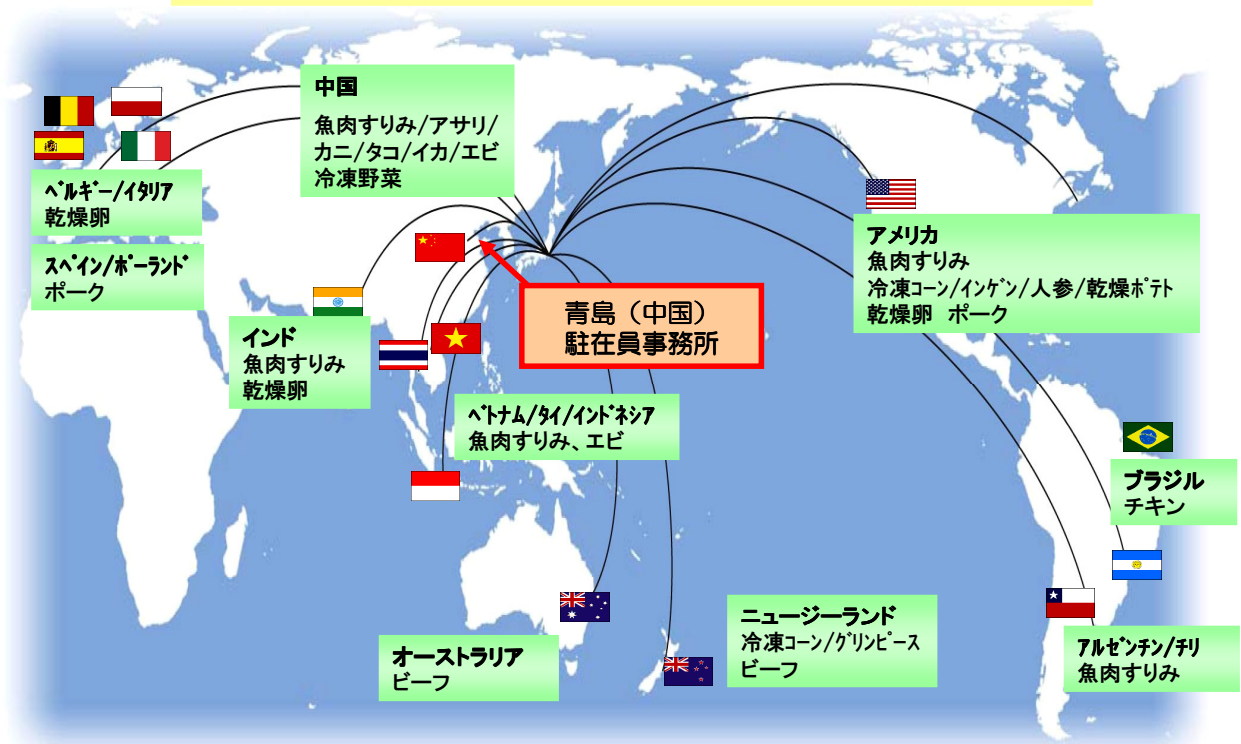
- JPCA Show (日本電子回路産業展 2011.6月)  
TPCA Show (台湾電子回路産業展 2011.11月)  
に出展
- 第13回半導体パッケージング技術展(2012. 1月)  
に出展予定
- 当社開発のパラジウムめっき  
基本液や無電解めっき液などの  
めっき用化成品や、貴金属  
回収装置等を出展

国内・海外のお客様へ  
積極的にPR



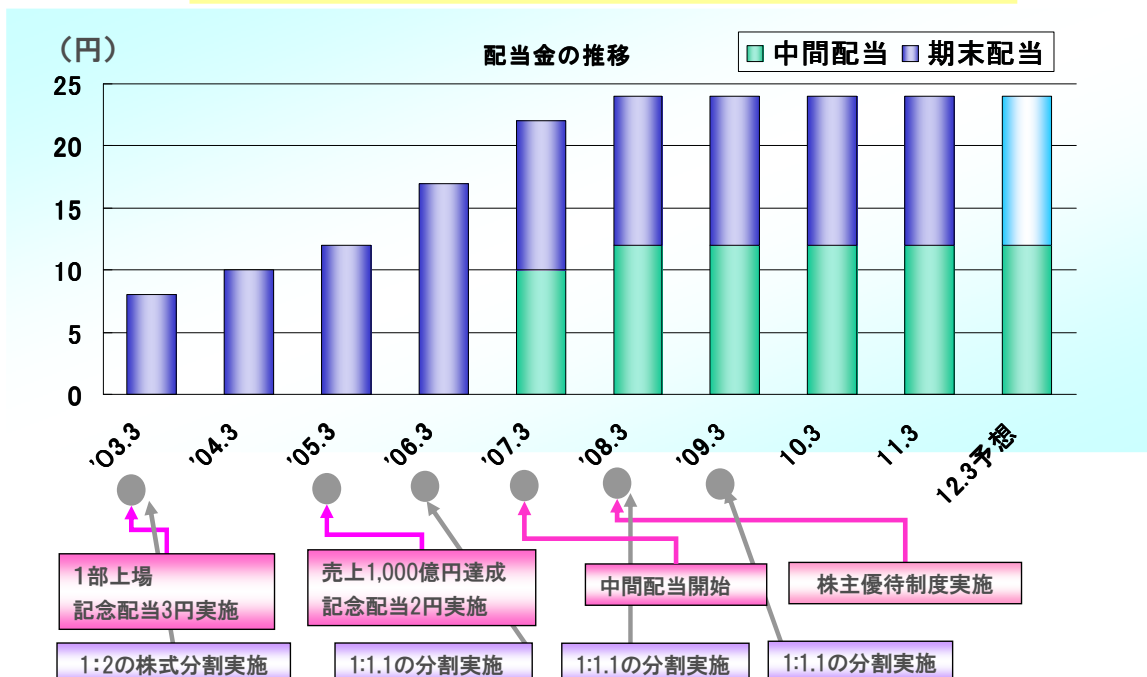
### 独自に開発した技術で新規お客様の拡大を目指す

世界各国の産地から、顧客の求める品質・価格の商品を調達します



利益配分に関する方針

- 安定配当の継続
- 内部留保とのバランスを考慮した株主への利益還元



## 2012年3月期 第2四半期決算概況と通期見通し

13

### 連結業績の概況①

単位：百万円

(連結 比較)	11.3期上期	12.3期上期	増減	%
売上高	90,683	97,524	6,841	7.5%
営業利益	2,864	3,980	1,116	39.0%
営業利益率	3.2%	4.1%	—	
経常利益	2,865	3,984	1,119	39.1%
経常利益率	3.2%	4.1%	—	
当期純利益	1,703	2,465	762	44.7%
当期純利益率	1.9%	2.5%	—	
1株当り当期純利益(円)	60.59	87.90	27.31	45.1%
(連結セグメント別 ※セグメント間消去加味後)				
貴金属	69,407	76,859	7,452	10.7%
食品	21,276	20,664	▲ 612	▲ 2.8%
売上高	90,683	97,524	6,841	7.5%
貴金属	2,507	3,393	886	35.3%
食品	357	587	230	64.4%
営業利益	2,864	3,980	1,116	39.0%

14

単位:百万円

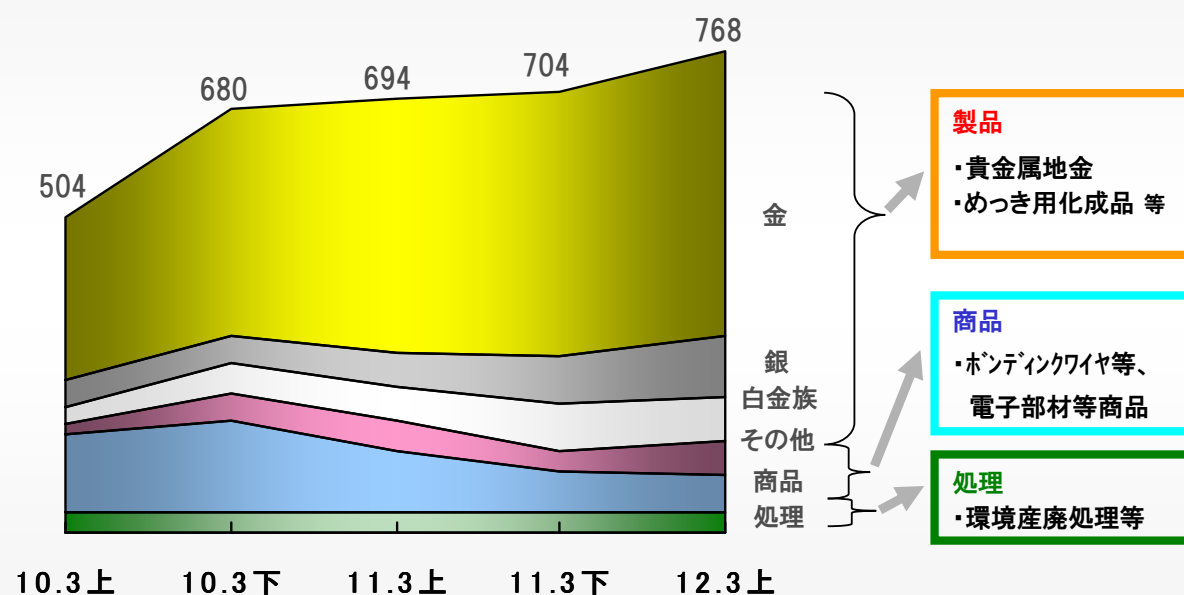
(連結)	11.3期末	12.3期2Q末	対11.3期末 増減
流動資産	45,256	45,922	666
固定資産	15,786	15,734	▲ 52
資産合計	61,042	61,656	614
流動負債	18,686	17,501	▲ 1,185
固定負債	4,006	3,628	▲ 378
うち有利子負債	4,333	4,108	▲ 225
負債合計	22,692	21,129	▲ 1,563
純資産合計	38,349	40,527	2,178
負債純資産合計	61,042	61,656	614
自己資本比率	62.8%	65.7%	—
1株当たり純資産(円)	1,363.89	1,449.15	85.26

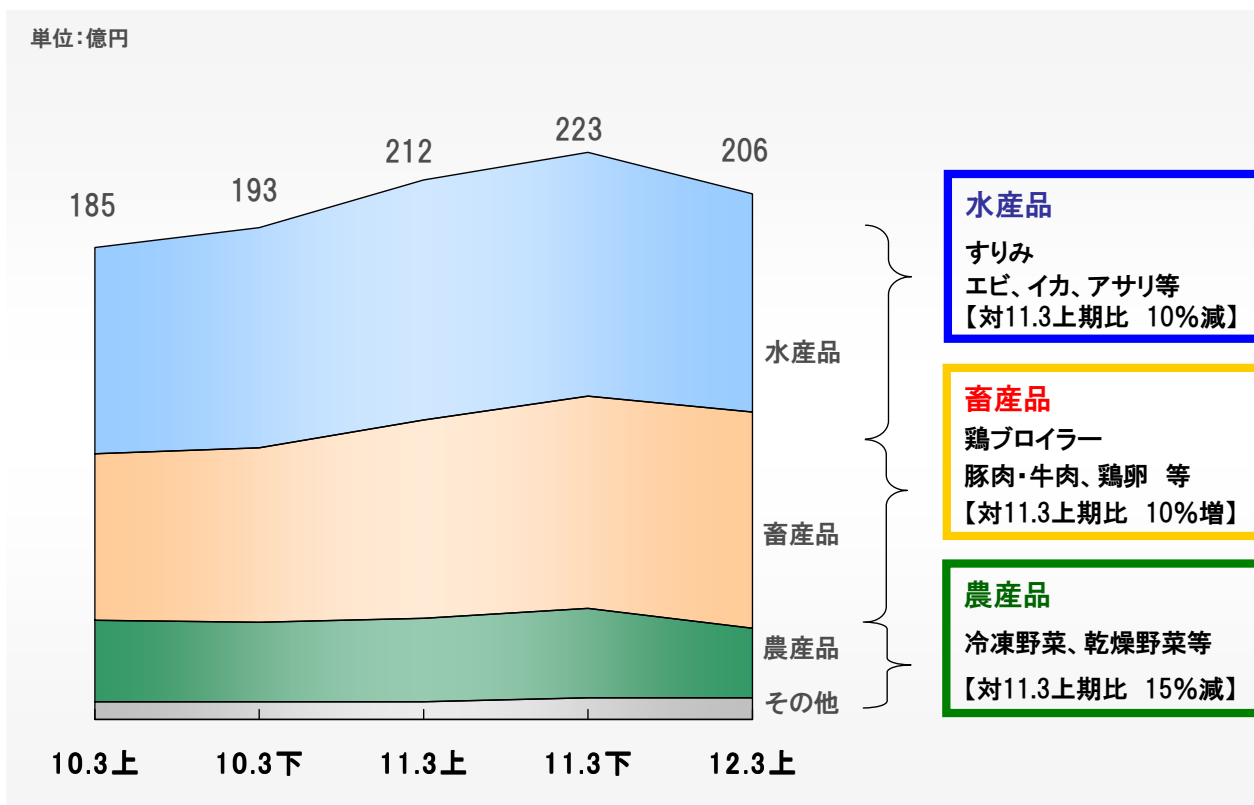
	11.3期上期	12.3期上期	対11.3期上期 増減
営業キャッシュ・フロー	▲ 2,059	1,423	3,482
投資キャッシュ・フロー	▲ 2,592	▲ 367	2,225
フリーキャッシュ・フロー	—	1,056	—

品目別売上高の半期別推移 < 貴金属関連事業 >

単位:億円





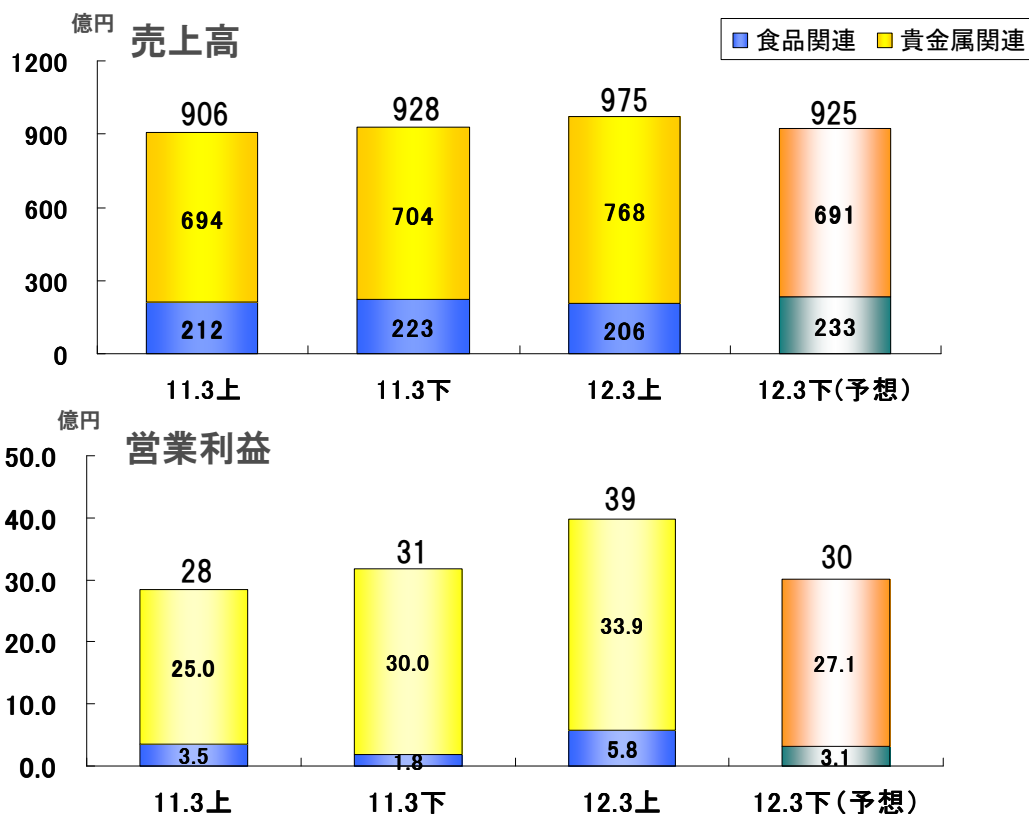


2012年3月期セグメント別業績見通し

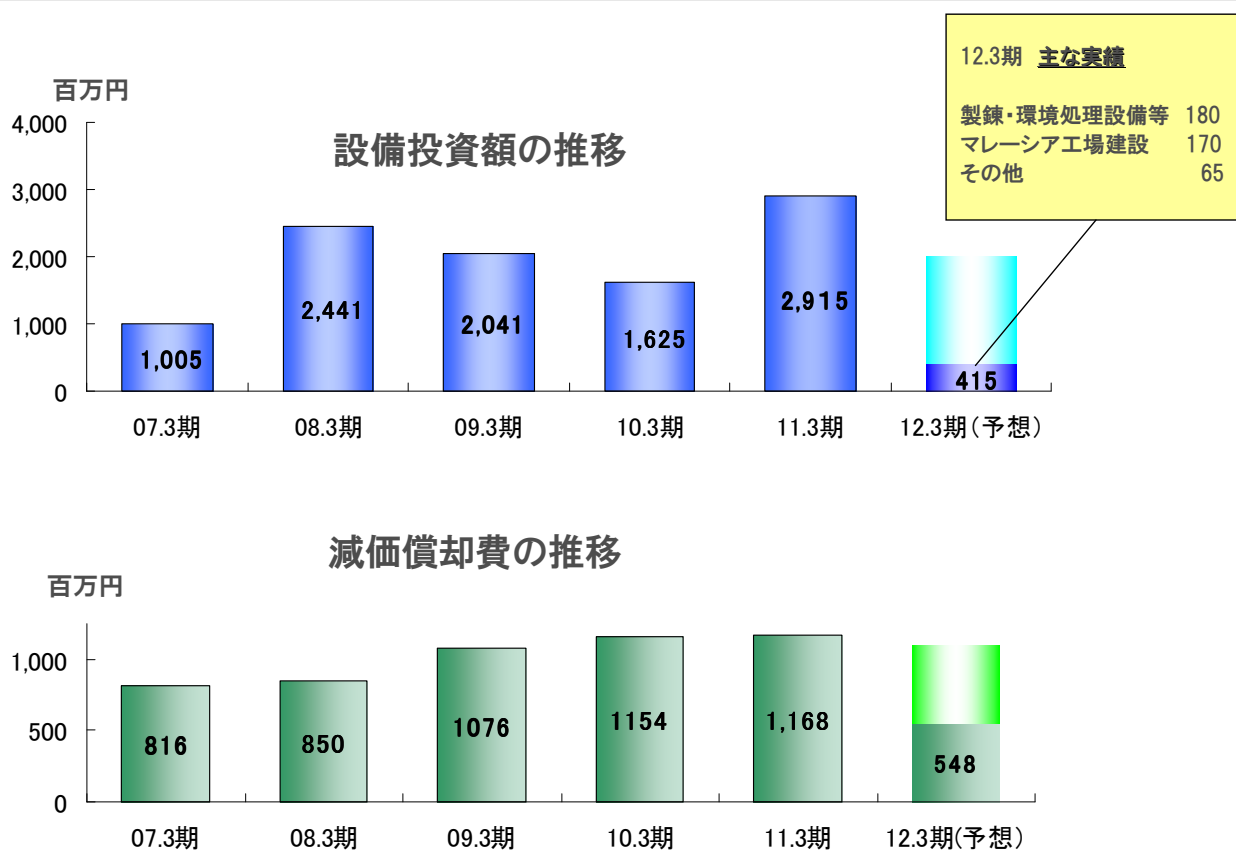
連結 業績予想

単位：百万円

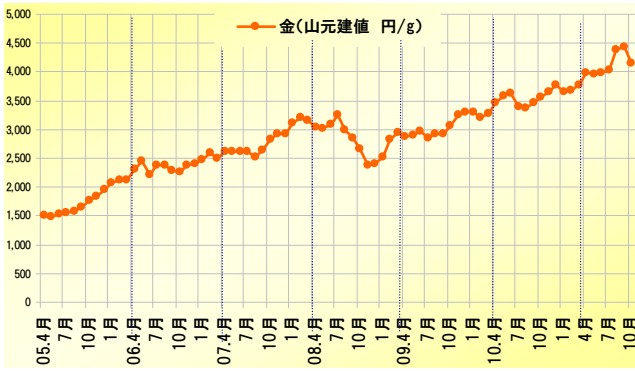
	11.3期 実績		12.3期				
	上期	通期	上期実績	通期予想	増減	%	
<b>売上高</b>	貴金屬関連	69,407	139,863	76,859	146,000	6,137	4.4%
	食品関連	21,276	43,631	20,664	44,000	369	0.8%
	<b>合計</b>	90,683	183,494	97,524	190,000	6,506	3.5%
<b>営業利益</b>	貴金屬関連	2,507	5,504	3,393	6,100	596	10.8%
	食品関連	357	546	587	900	354	64.8%
	<b>合計</b>	2,864	6,051	3,980	7,000	949	15.7%
<b>経常利益</b>	2,865	6,136	3,984	7,200	1,064	17.3%	
<b>当期純利益</b>	1,703	3,629	2,465	4,400	771	21.2%	
<b>1株当たり当期純利益(円)</b>	60.59	129.09	87.90	157.33	28.24	21.9%	
<b>1株当たり配当金(円)</b>	12	24	12	24			



設備投資の状況



# (ご参考)貴金属相場の推移



※データは月平均