

(2011年5月23日)

～ 人を豊かに、地球を美しく ～

貴金属・環境・食品分野のソリューション提供企業

松田産業株式会社

第62期

2011年3月期 決算説明会



— お問い合わせ先 —

取締役IR部長 田代芳孝

TEL: (03)5381-0728

FAX: (03)3349-0867

<http://www.matsuda-sangyo.co.jp/>

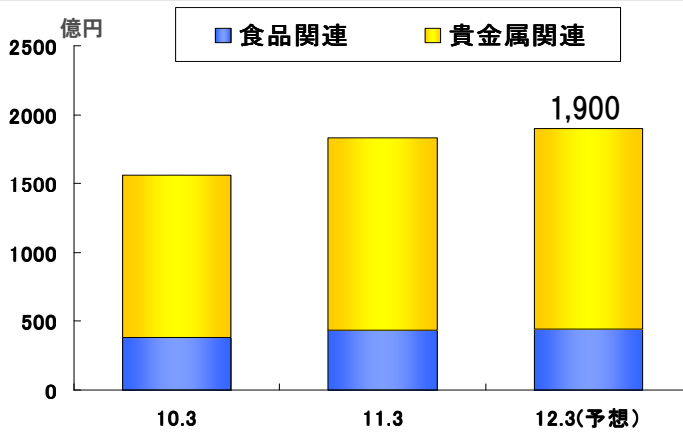
本資料には、将来の業績に関する記述が含まれております。こうした記述は将来の業績を保証するものではなく、リスクと不確実性を内包するものであります。将来の業績は、経営環境の変化等に伴い、目標と異なる可能性があることにご留意ください。

決算概要と今後の事業展開

「地球資源の有効活用」をコンセプトに 3つのコア事業を展開します



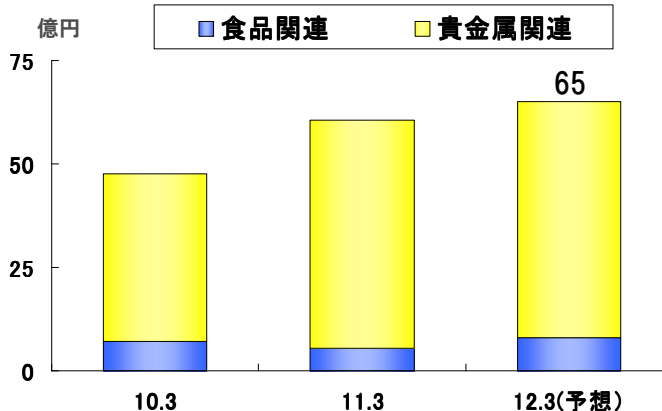
連結決算の推移と12年3月期見通し



11.3期 売上高 (対 10.3期比)
1,834億円 (+270億円 +17%)

貴金属関連事業
1,398億円 (+213億円 +18%)

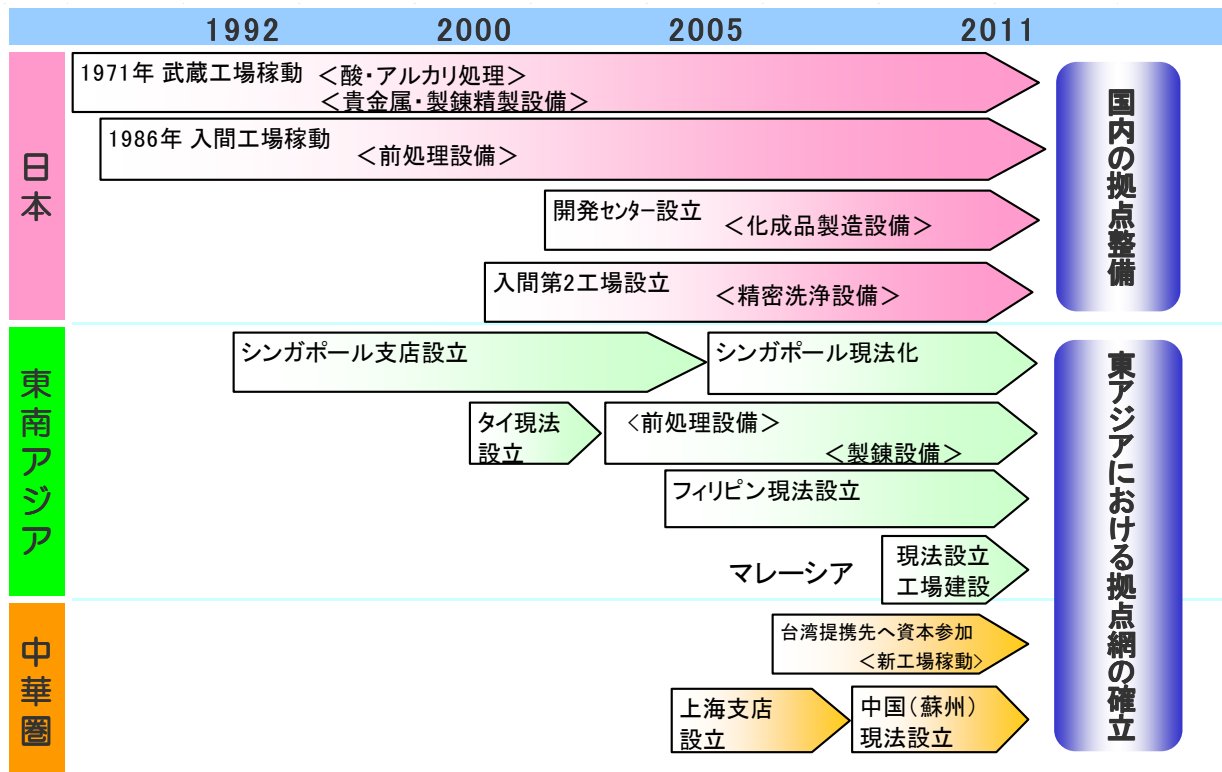
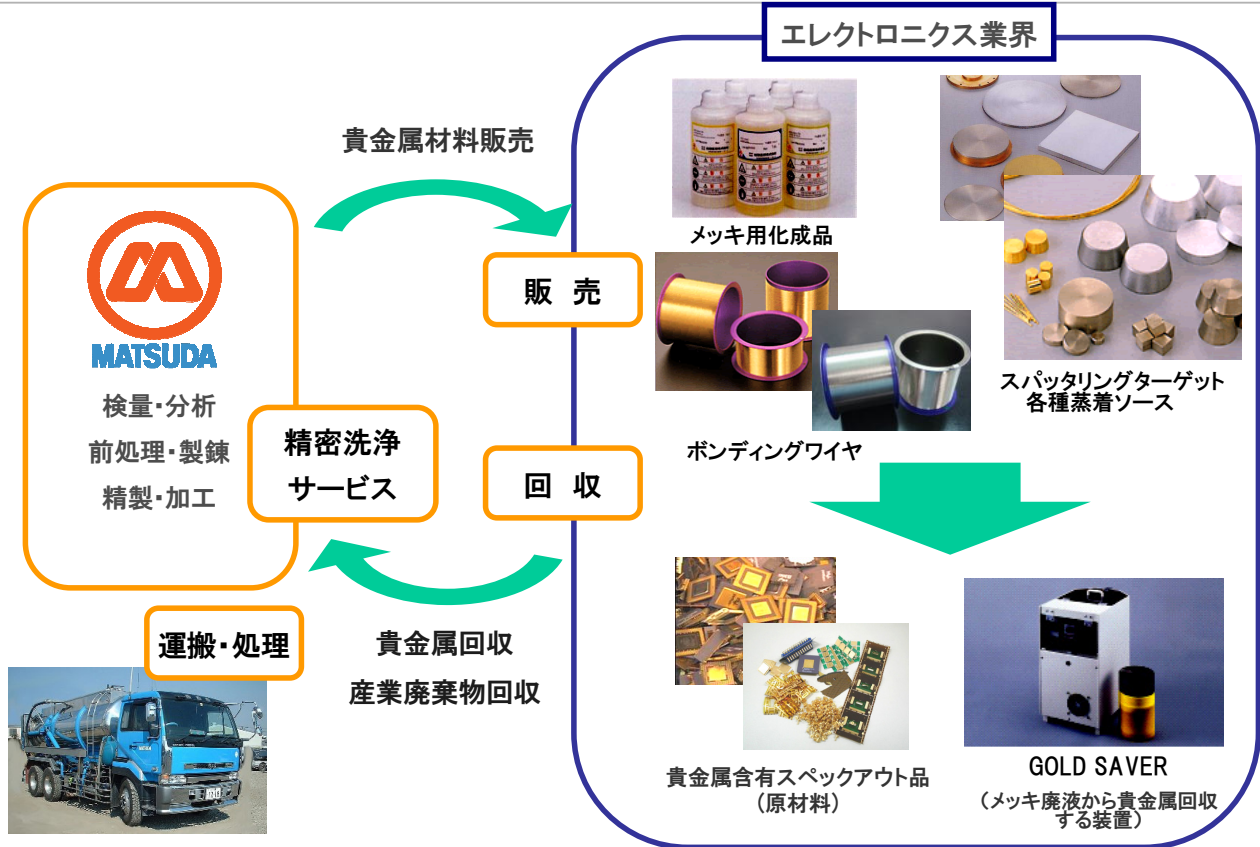
食品関連事業
436億円 (+57億円 +15%)

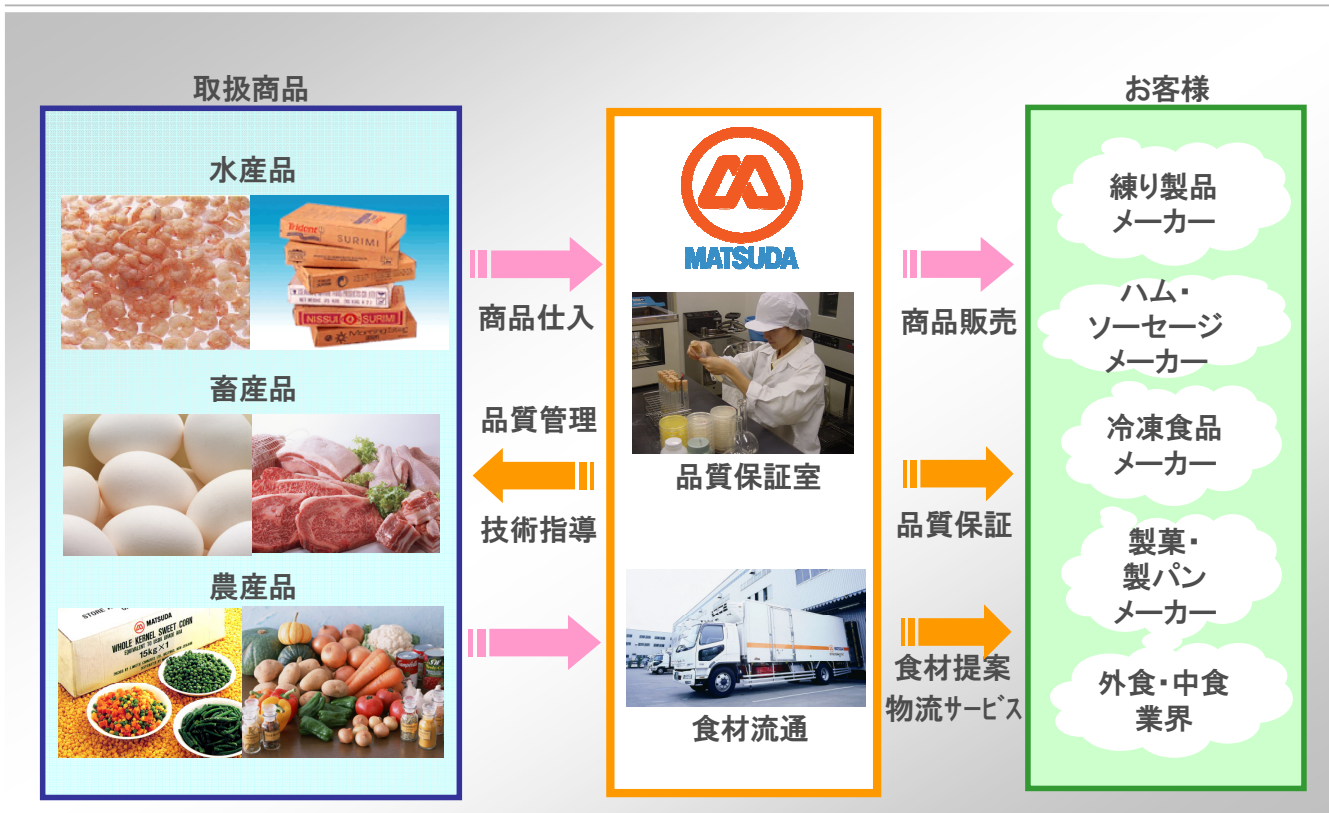


11.3期 営業利益 (対 10.3期比)
60.5億円(+12.8億円 +27%)

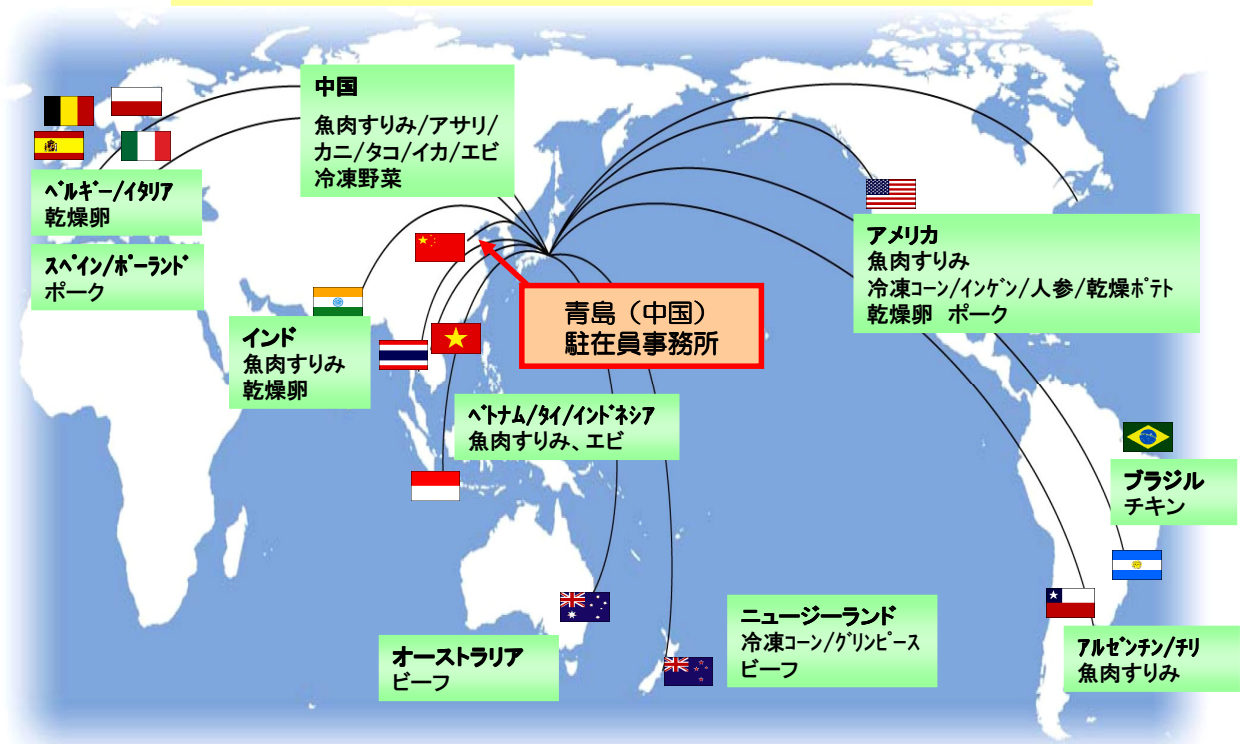
貴金属関連事業
55億円 (+14.6億円 +36%)

食品関連事業
5.4億円 (△1.7億円 △24%)





世界各国の産地から、顧客の求める品質・価格の商品を調達します



当社の中長期戦略課題

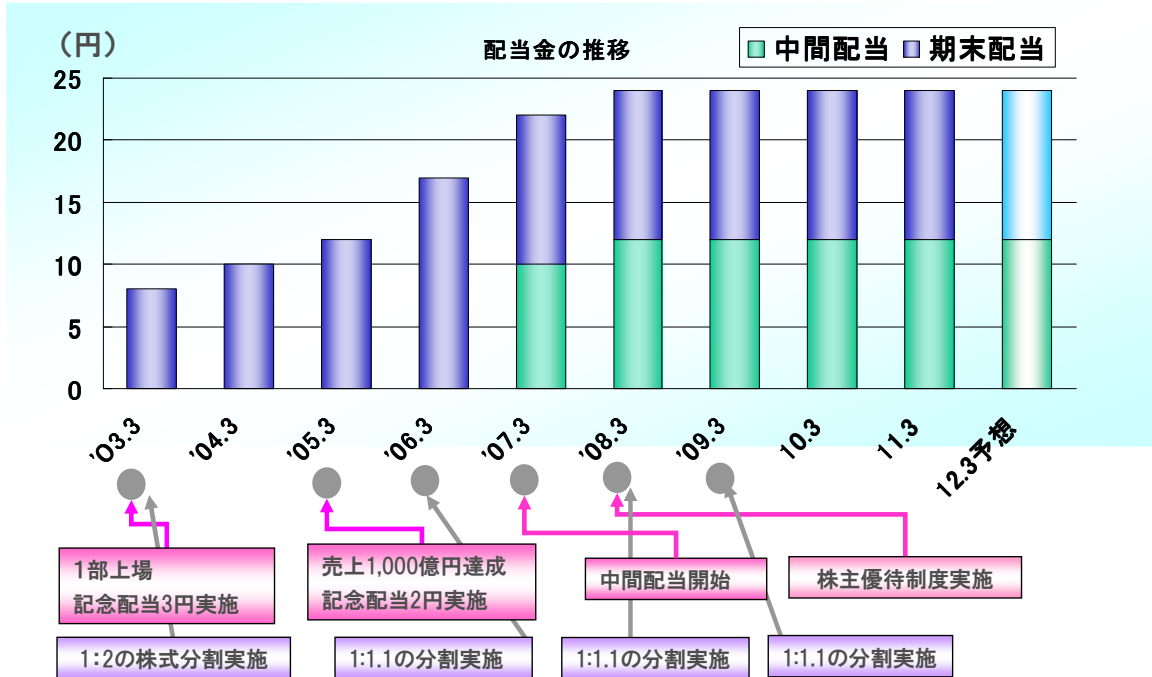


持続的な成長



| | | |
|-----------------------------|--|----------------------|
| 貴金属関連事業 拡大・成長の牽引役 | 海外拠点の強化 マレーシア工場の立上 台湾提携先の活用 | 東アジアの拠点網の整備 |
| | 国内拠点の整備 入間地区の拠点整備 | 設備更新・能力増強 |
| | 製品・技術の開発 リサイクル技術、加工 製品製造技術の向上 | 製品販売と原料回収 による相乗効果 |
| 食品関連事業 安定的な利益・成長 | 食材調達力の強化 顧客ニーズに適合した産地開拓 | 販売先の拡大 |

- 安定配当の継続
- 内部留保とのバランスを考慮した株主への利益還元



2011年3月期 通期決算概況と次期見通し

連結業績の概況①

単位:百万円

| (連結 比較) | 10.3期 | 11.3期 | 増減 | % |
|-------------------|---------|---------|--------|--------|
| 売上高 | 156,424 | 183,494 | 27,070 | 17.3% |
| 営業利益 | 4,762 | 6,051 | 1,289 | 27.1% |
| 営業利益率 | 3.0% | 3.3% | — | |
| 経常利益 | 4,961 | 6,136 | 1,175 | 23.7% |
| 経常利益率 | 3.2% | 3.3% | — | |
| 当期純利益 | 2,921 | 3,629 | 708 | 24.2% |
| 当期純利益率 | 1.9% | 2.0% | — | |
| 1株当り当期純利益(円) | 103.89 | 129.09 | 25.20 | 24.3% |
| (連結セグメント別 ※消去加味後) | | | | |
| 貴金属 | 118,494 | 139,863 | 21,369 | 18.0% |
| 食品 | 37,930 | 43,631 | 5,701 | 15.0% |
| 売上高 | 156,424 | 183,494 | 27,070 | 17.3% |
| 貴金属 | 4,043 | 5,504 | 1,461 | 36.1% |
| 食品 | 719 | 546 | ▲ 173 | -24.1% |
| 営業利益 | 4,762 | 6,051 | 1,289 | 27.1% |

13

連結業績の概況②

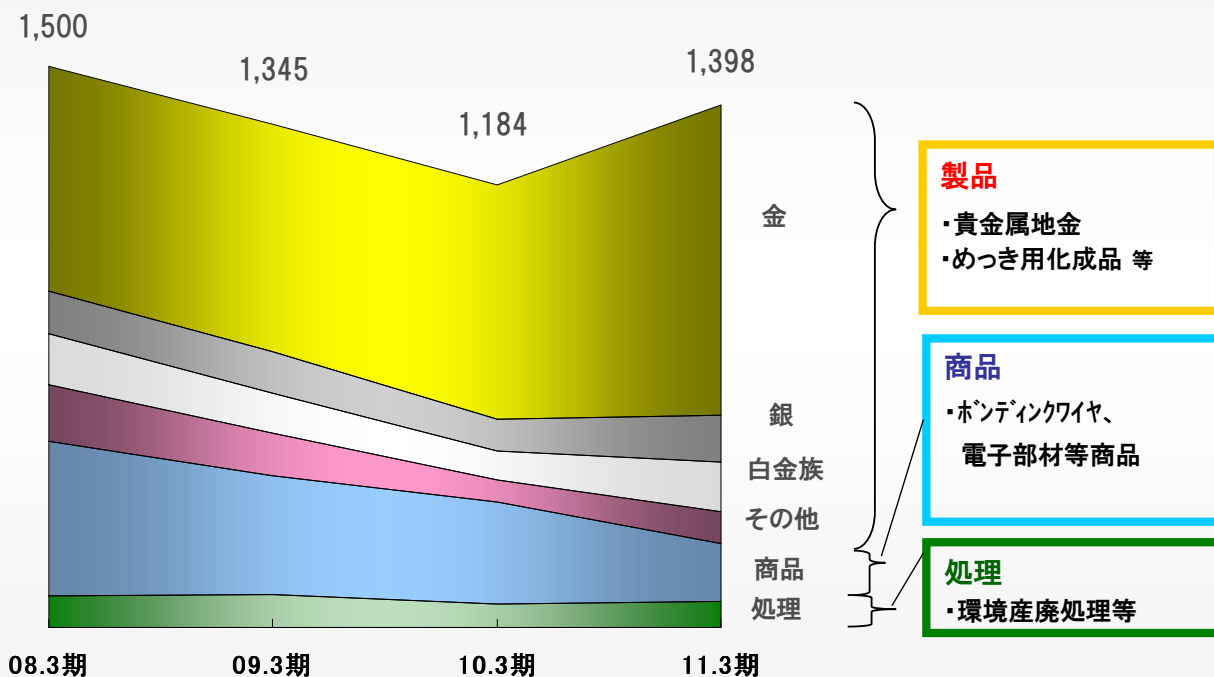
単位:百万円

| (連結) | 10.3期末 | 11.3期末 | 対10.3期末 増減 |
|--------------|----------|----------|---------------|
| 流動資産 | 42,509 | 45,256 | 2,747 |
| 固定資産 | 13,924 | 15,786 | 1,862 |
| 資産合計 | 56,433 | 61,042 | 4,609 |
| 流動負債 | 19,016 | 18,686 | ▲ 330 |
| 固定負債 | 1,843 | 4,006 | 2,163 |
| うち有利子負債 | 1,529 | 4,333 | 2,804 |
| 負債合計 | 20,859 | 22,692 | 1,833 |
| 純資産合計 | 35,574 | 38,349 | 2,775 |
| 負債純資産合計 | 56,433 | 61,042 | 4,609 |
| 自己資本比率 | 63.0% | 62.8% | — |
| 1株当たり純資産(円) | 1,265.15 | 1,363.89 | 98.74 |
| | 10.3期 | 11.3期 | 対10.3期増減 |
| 営業キャッシュ・フロー | ▲ 711 | 3,656 | 4,367 |
| 投資キャッシュ・フロー | ▲ 1,450 | ▲ 3,209 | ▲ 1,759 |
| フリーキャッシュ・フロー | — | 447 | — |

14

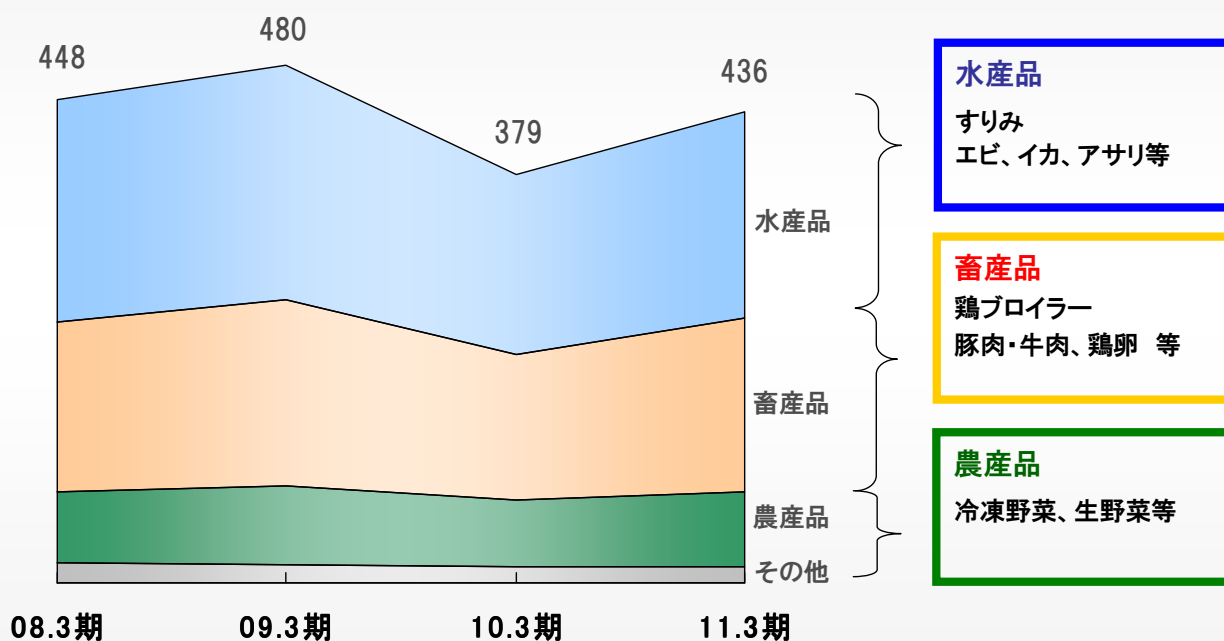
品目別売上高 <貴金属関連事業>

単位:億円

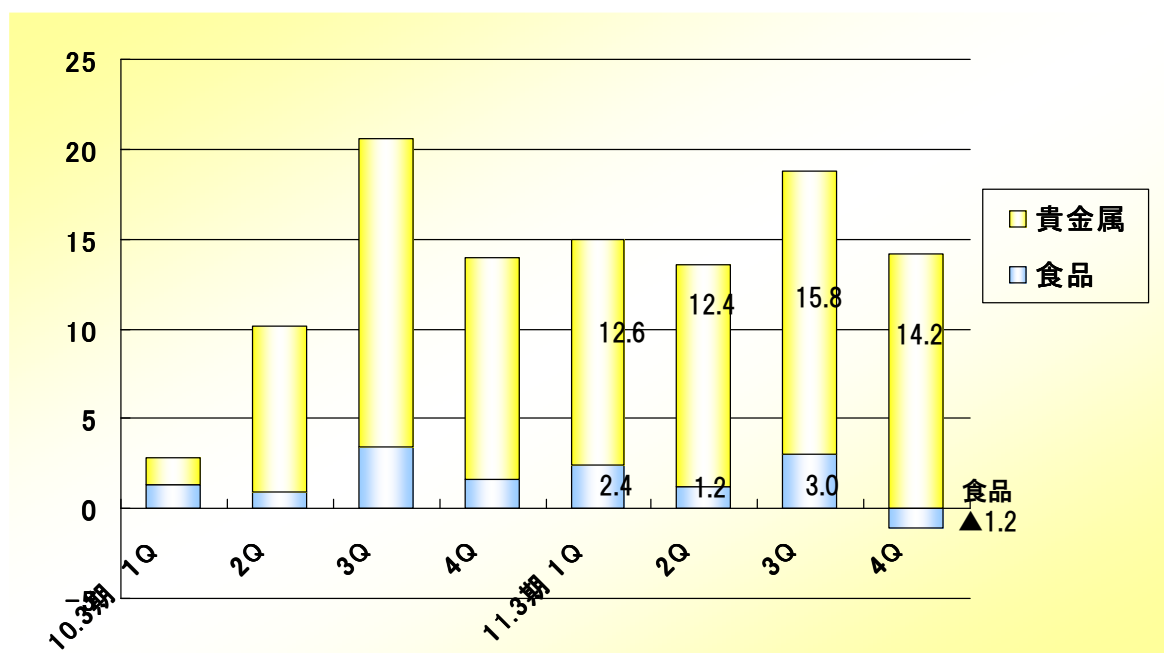


品目別売上高 <食品関連事業>

単位:億円



単位:億円



17

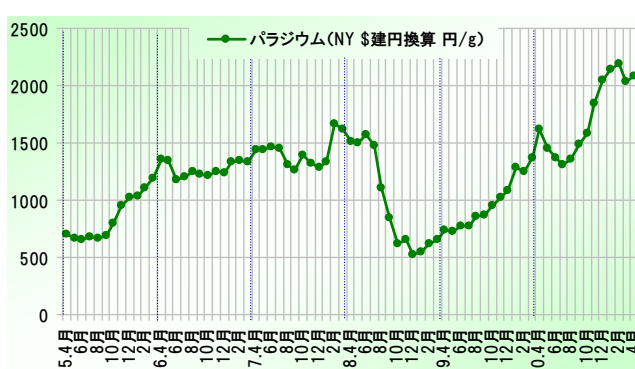
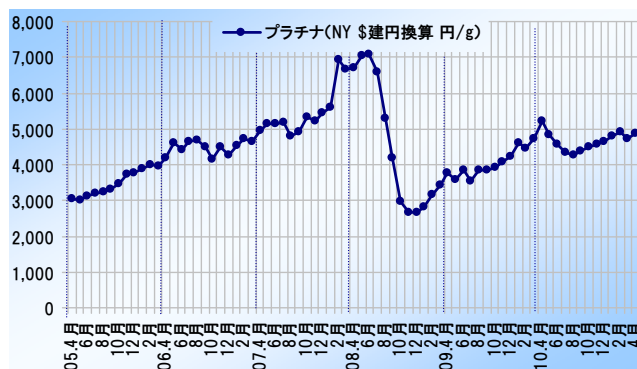
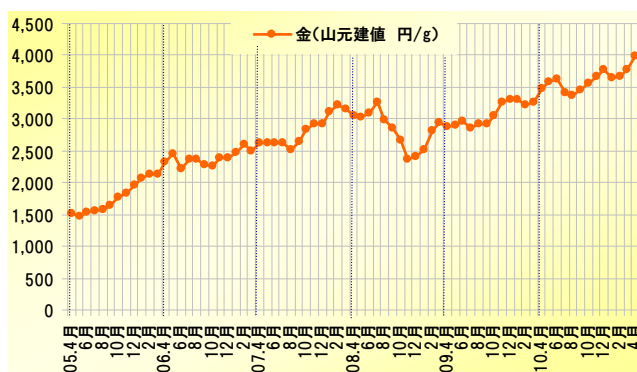
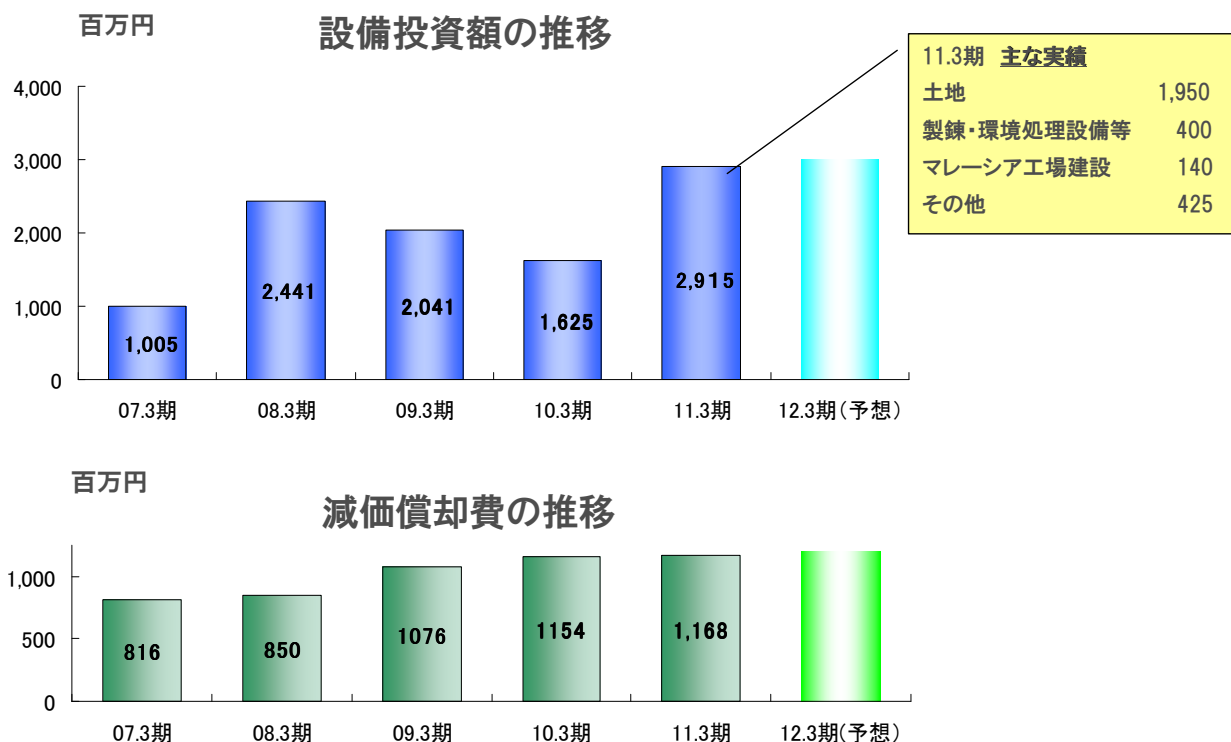
2012年3月期セグメント別業績見通し

単位:百万円

連結 業績予想

| | 11.3期 実績 | | 12.3期 予想 | | 増減 | % | |
|---------------|----------|--------|----------|--------|---------|-------|-------|
| | 上期 | 通期 | 上期 | 通期 | | | |
| 売上高 | 貴金属関連 | 69,407 | 139,863 | 72,000 | 146,000 | 6,137 | 4.4% |
| | 食品関連 | 21,276 | 43,631 | 21,000 | 44,000 | 369 | 0.8% |
| | 合計 | 90,683 | 183,494 | 93,000 | 190,000 | 6,506 | 3.5% |
| 営業利益 | 貴金属関連 | 2,507 | 5,504 | 2,800 | 5,700 | 196 | 3.6% |
| | 食品関連 | 357 | 546 | 400 | 800 | 254 | 46.5% |
| | 合計 | 2,864 | 6,051 | 3,200 | 6,500 | 449 | 7.4% |
| 経常利益 | 2,865 | 6,136 | 3,300 | 6,700 | 564 | 9.2% | |
| 当期純利益 | 1,703 | 3,629 | 2,020 | 4,100 | 471 | 13.0% | |
| 1株当たり当期純利益(円) | 60.59 | 129.09 | 71.84 | 145.81 | 16.72 | 13.0% | |
| 1株当たり配当金(円) | 12 | 24 | 12 | 24 | | | |

18



※データは月平均