

～人を豊かに、地球を美しく～

貴金属・環境・食品分野のソリューション提供企業

第71期 2020年3月期第2四半期

# 決算説明会



2019年11月19日

— お問合せ先 —

取締役 IR部長 木下敦視

TEL: (03) 5381-0728

FAX: (03) 3349-0867

<https://www.matsuda-sangyo.co.jp/>



# 決算概要と事業展開について



## ○ 2020年3月期（連結）第2四半期決算のポイント

### ■ 連結経営成績

2020.3月期第2四半期（累計）の連結売上高は前年同期比▲1.0%の減収、営業利益は同+28.1%の増益。

### ■ 貴金属関連事業

電子部品・デバイス分野の生産が前期比で減少の中、取扱量は横ばい。  
貴金属相場の上昇／原価低減

**【前年同期比】 売上：▲8.5%減収、営業利益：+45.5%増益**

### ■ 食品関連事業

食品製造業界の加工食品需要の高まりを背景とした生産堅調の中、販売量増。  
運送費及び保管料の増加（販管費）

**【前年同期比】 売上：+12.5%増収、営業利益：▲3.8%減益**

※比較数値は、全て前年同期比

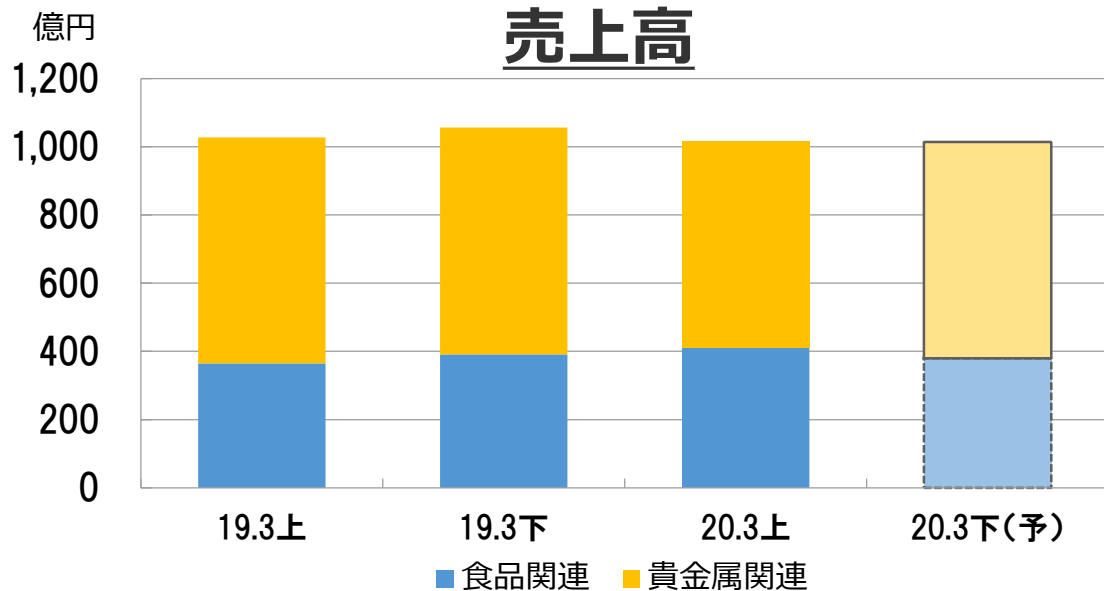
# 2020年3月期（連結） 第2四半期決算概要

単位：百万円

	19.3上期累計	20.3上期累計	増減	%
貴金属関連	66,266	60,617	▲ 5,649	▲8.5%
食品関連	36,454	41,026	+4,572	+12.5%
<b>売上高</b>	<b>102,721</b>	<b>101,644</b>	<b>▲ 1,077</b>	<b>▲1.0%</b>
貴金属関連	1,625	2,364	+738	+45.5%
食品関連	880	847	▲ 33	▲3.8%
<b>営業利益</b>	<b>2,505</b>	<b>3,211</b>	<b>+705</b>	<b>+28.1%</b>
営業利益率	2.4%	3.2%	—	
<b>経常利益</b>	<b>2,722</b>	<b>3,254</b>	<b>+532</b>	<b>+19.5%</b>
経常利益率	2.6%	3.2%	—	
<b>親会社株主に帰属する四半期純利益</b>	<b>1,856</b>	<b>2,283</b>	<b>+427</b>	<b>+23.0%</b>
当期純利益率	1.8%	2.2%	—	
<b>1株当たり四半期純利益(円)</b>	<b>70.49</b>	<b>86.72</b>	<b>+16</b>	<b>+23.0%</b>
<b>1株当たり純資産(円)</b>	<b>2,190.52</b>	<b>2,291.74</b>	<b>+101</b>	<b>+4.6%</b>

※セグメント別売上は外部売上高を使用しております。

# 第2四半期連結決算の推移と2020年3月期通期の見通し



## 2020.3月期通期予想(対 19.3期比)

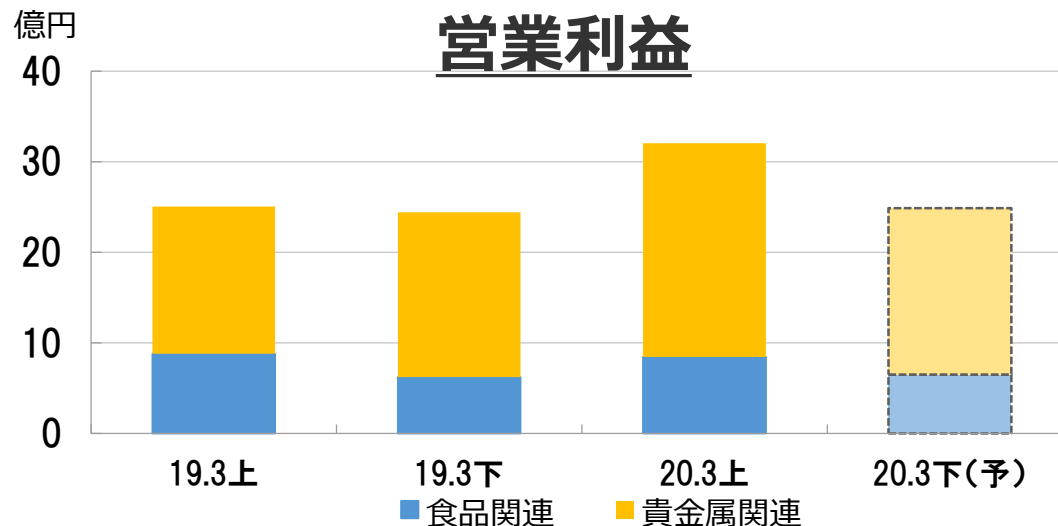
**2,030億円 (▲53億円 ▲2.6%)**

### ■ 貴金属関連事業

1,240億円 (▲87億円 ▲6.6%)

### ■ 食品関連事業

790億円 (+ 34億円 +4.5%)



**57億円 (+7.5億円 +15.2%)**

### ■ 貴金属関連事業

42億円 (+7.5億円 +22.0%)

### ■ 食品関連事業

15億円 (▲0.0億円 ▲0.2%)

# ○ 当社グループが目指す姿

資源の有効活用と安定供給により  
事業(貴金属関連・食品関連)を通じて  
社会に貢献してまいります

**社会変化に適応し、進化し続ける「強い」会社へ!**

⇒ステークホルダー(お客様、株主、取引先、従業員、地域社会等)の満足度向上

顧客ニーズに対応した高い付加価値を提供し続ける

## 貴金属関連事業

東アジアで資源循環を  
創造するリーディングカンパニー

成長戦略推進

経営基盤強化

## 食品関連事業

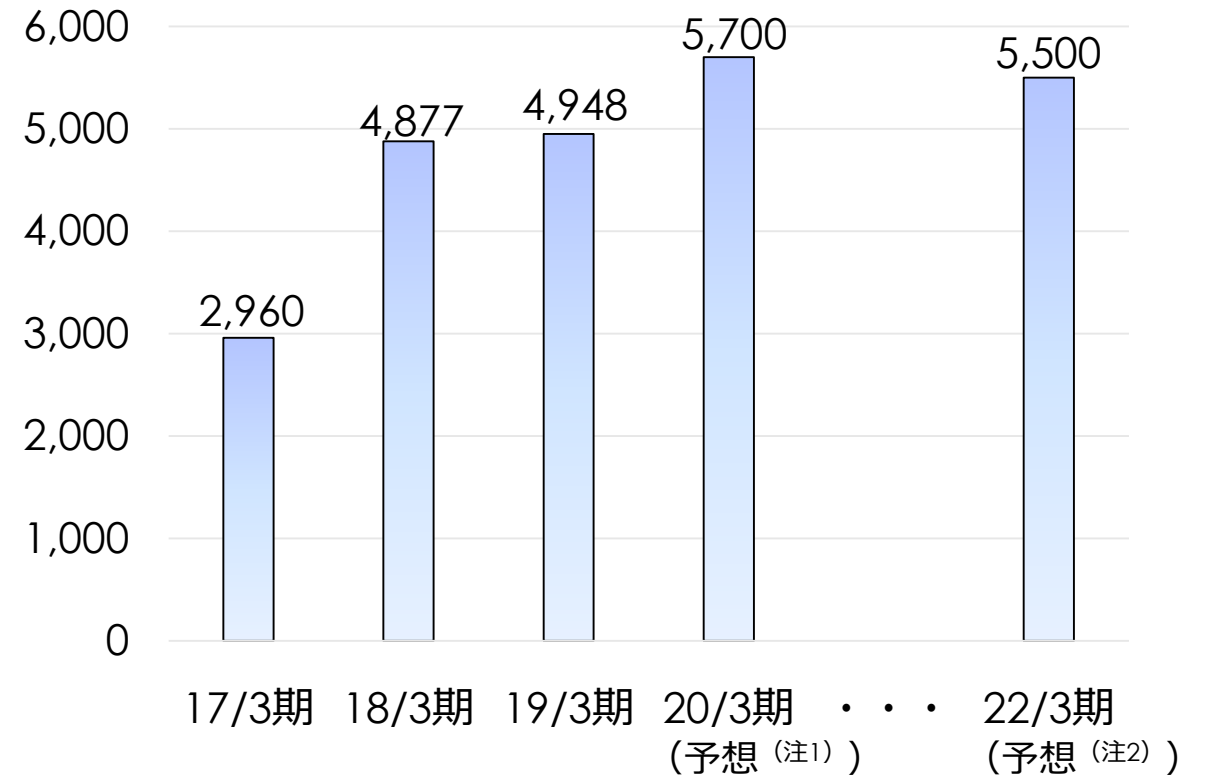
お客様の商品開発のベストパートナー

成長戦略

- ◆ 貴金属関連事業と食品関連事業の両事業を成長牽引役として事業拡大
- ◆ 製品・技術開発、国内外の拠点整備や機能拡充等、前中期経営計画より事業拡大に必要な成長投資を積極的に実施

営業利益推移（連結）

単位：百万円



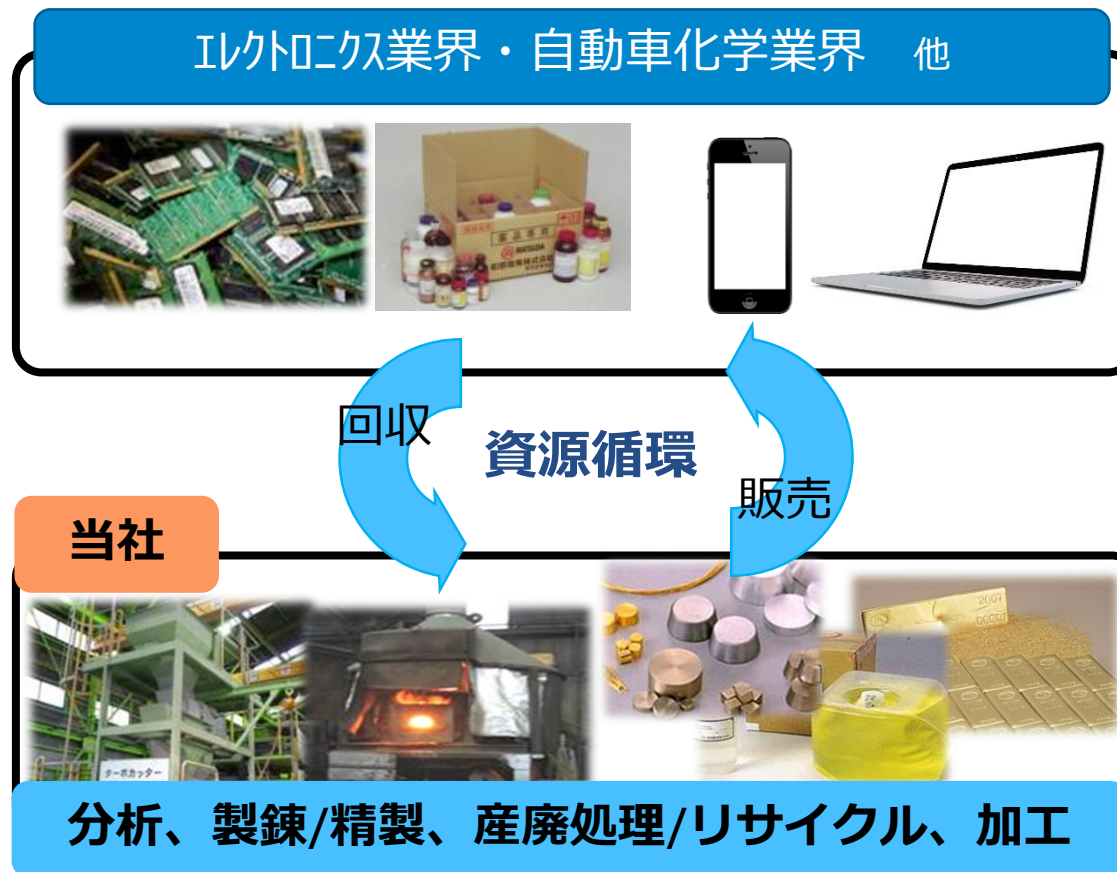
(注1) 2019年11月6日に修正を発表した20/3期予想

(注2) 2019年5月13日に発表した中期経営計画（2019-2021年度）における22/3期予想

## 貴金属関連事業

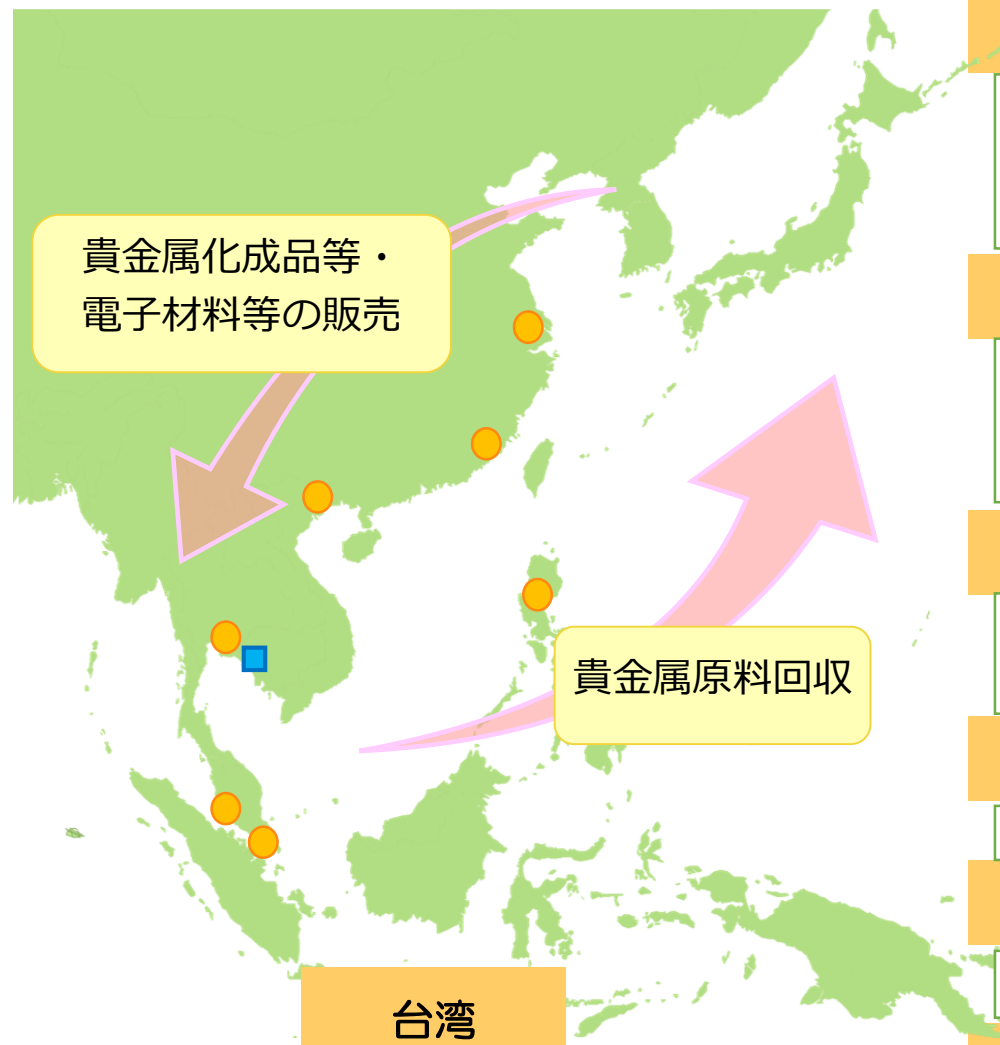
東アジアで資源循環を  
創造するリーディングカンパニー

- 基幹事業の基盤強化。
- 資源循環ビジネスを始めとする顧客価値提案強化と営業体制整備
- 自動車関連市場／化学関連市場／海外市場の拡大
- E-スクラップ<sup>®</sup>、高機能電子材料、Liリサイクル等の事業領域拡大





# 経営戦略（貴金属関連事業）



● 現地法人  
■ 営業所

● 台湾松田産業股份有限公司  
2019年2月現地法人を設立

## ベトナム

- Matsuda Sangyo (Vietnam) Co., Ltd  
2014年3月現地法人を設立  
2016年4月精錬工場本格稼働

## タイ

- Matsuda Sangyo (Thailand) Co., Ltd.  
東南アジア地域のメイン製造拠点  
■ 東部ピントン営業所で営業力も強化

## フィリピン

- Matsuda Sangyo (Philippines) Corporation  
2013年 顧客拡大に向け自社倉庫を取得

## シンガポール

- Matsuda Sangyo (Singapore) Pte. Ltd.

## 中国（蘇州）

- 松田資源利用（蘇州）有限公司

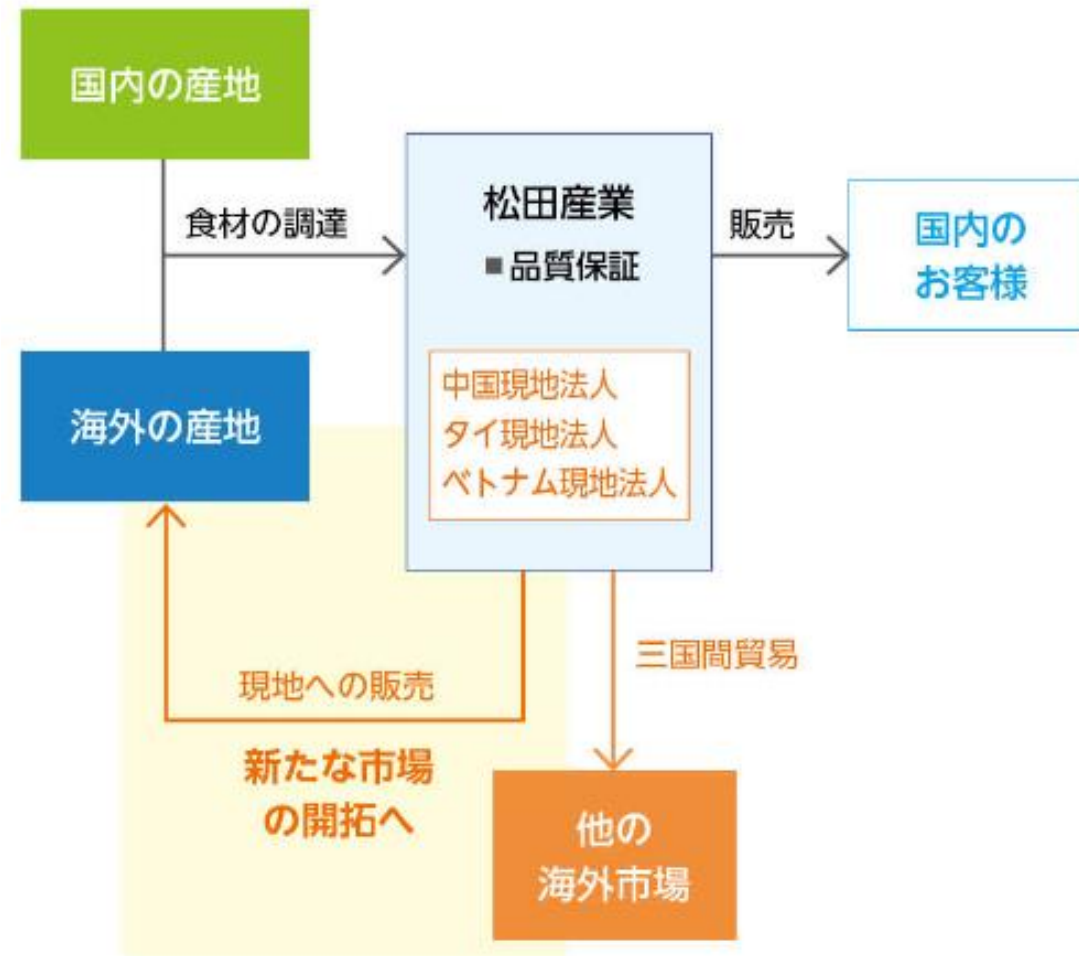
## マレーシア

- Matsuda Sangyo (Malaysia) Sdn. Bhd.

## 食品関連事業

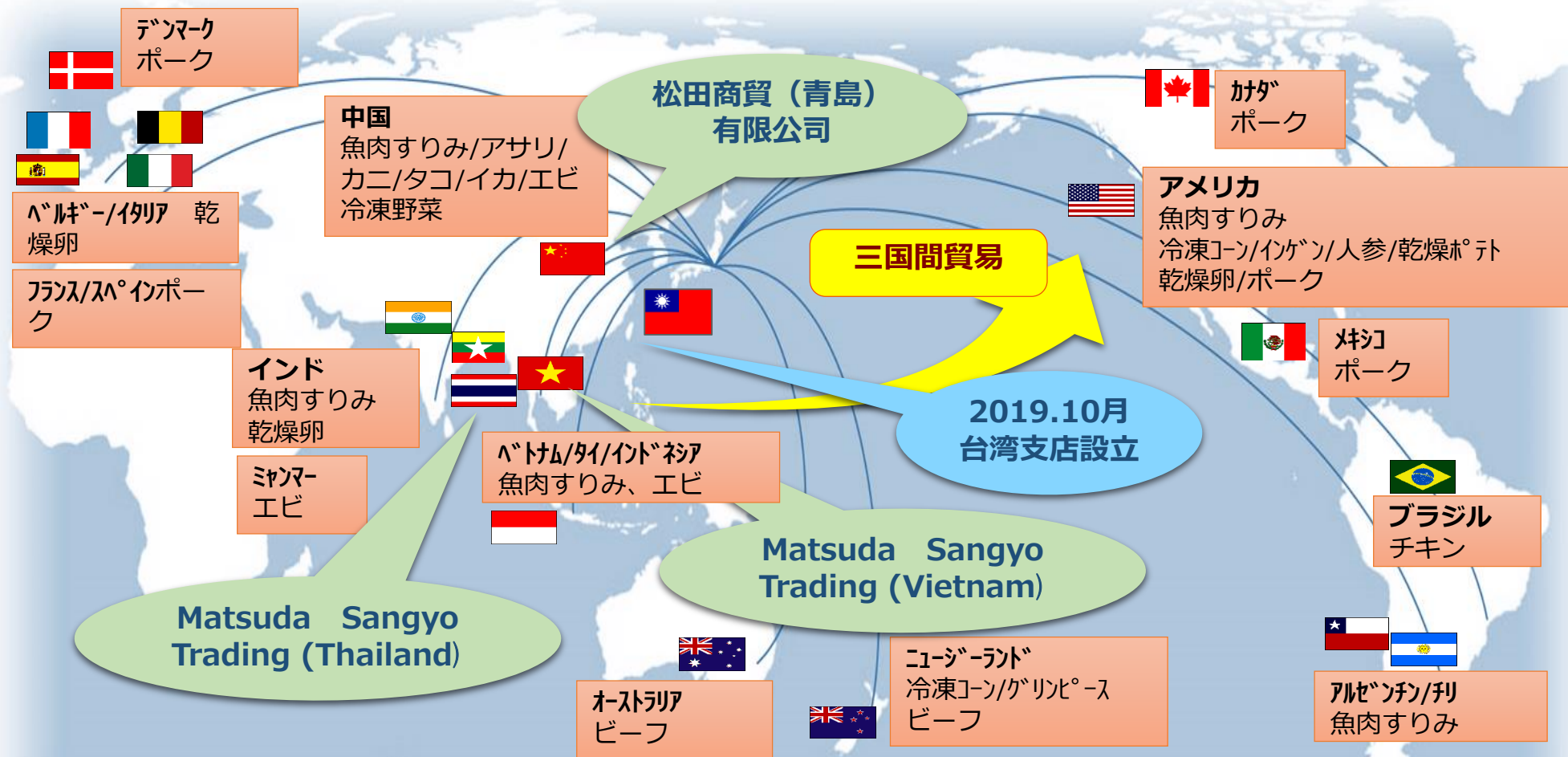
お客様の商品開発のベストパートナー

- ・ 基幹事業の基盤強化
- ・ 強い商品作りの為の開発／品質保証／生産管理支援機能強化
- ・ 顧客ニーズに応じた商品ラインナップ拡充
- ・ 国内に加え、グローバル展開を加速（国内外拠点展開）



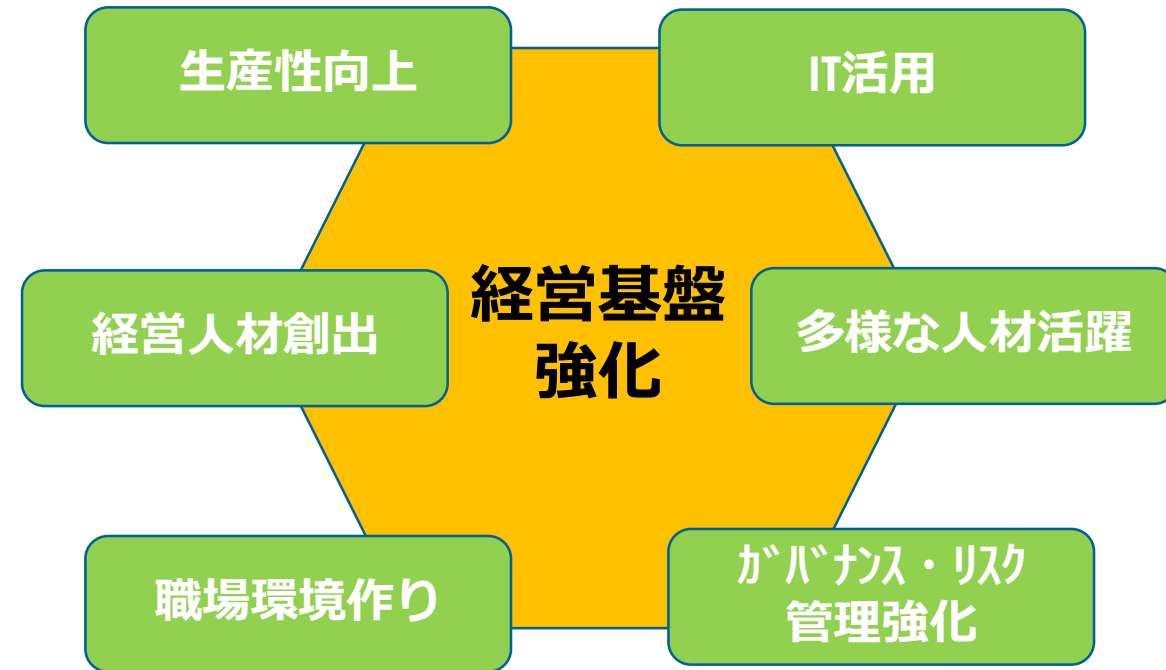
# ◎ 経営戦略（食品関連事業）

グローバルなネットワークにより  
 変化する業界のニーズに対応した食材を調達・販売展開



## 経営基盤の強化

- ・ ITを活用した管理機能強化と自動化・省力化を推進し生産性向上
- ・ 成長を牽引する経営人材の創出
- ・ 適材適所で多様な人材が活躍できる働きがいと働きやすい職場環境作り
- ・ がバナンス強化と多岐にわたるリスク管理（安全、遵法、事業リスク等）の徹底



# ○ 持続的な企業価値向上を目指して

## 当社が考えるサステイナブルな企業価値向上

企業理念：限りある地球資源を有効活用し、業を通じて社会に貢献する

事業拡大  
(業績／顧客価値)

事業を通じた  
社会貢献



持続的成長サイクル

事業機会  
拡大

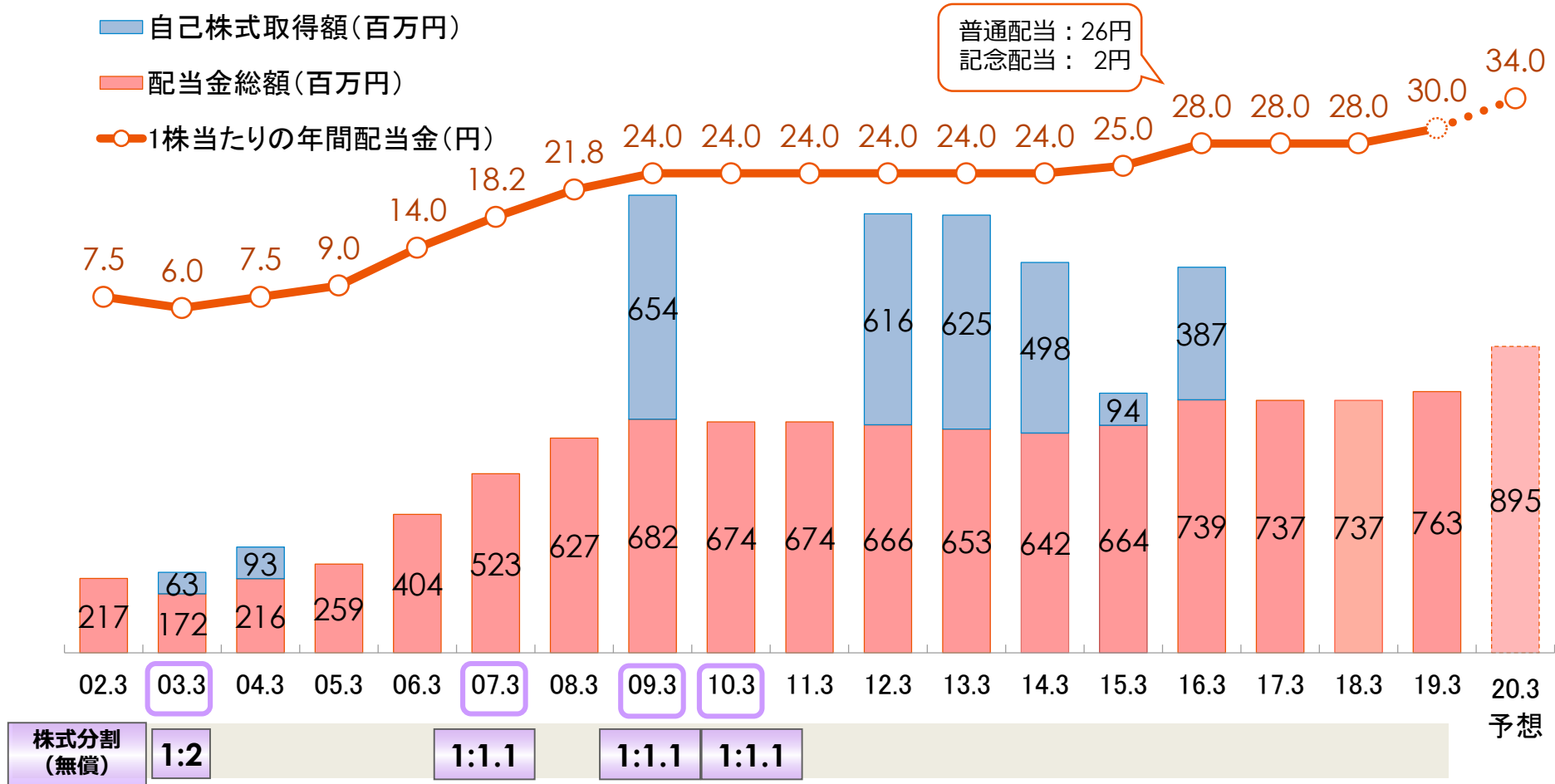
社会的課題  
解決に貢献

### <貢献できる社会的課題：SDGs>



# 株主還元

成長投資のための内部留保とのバランスを考慮しつつ、株主様への安定かつ持続的な配当を実施する事により、株主様の期待に応えてまいります



(注1) 1株当たりの年間配当金は、株式分割の影響を補正しています。

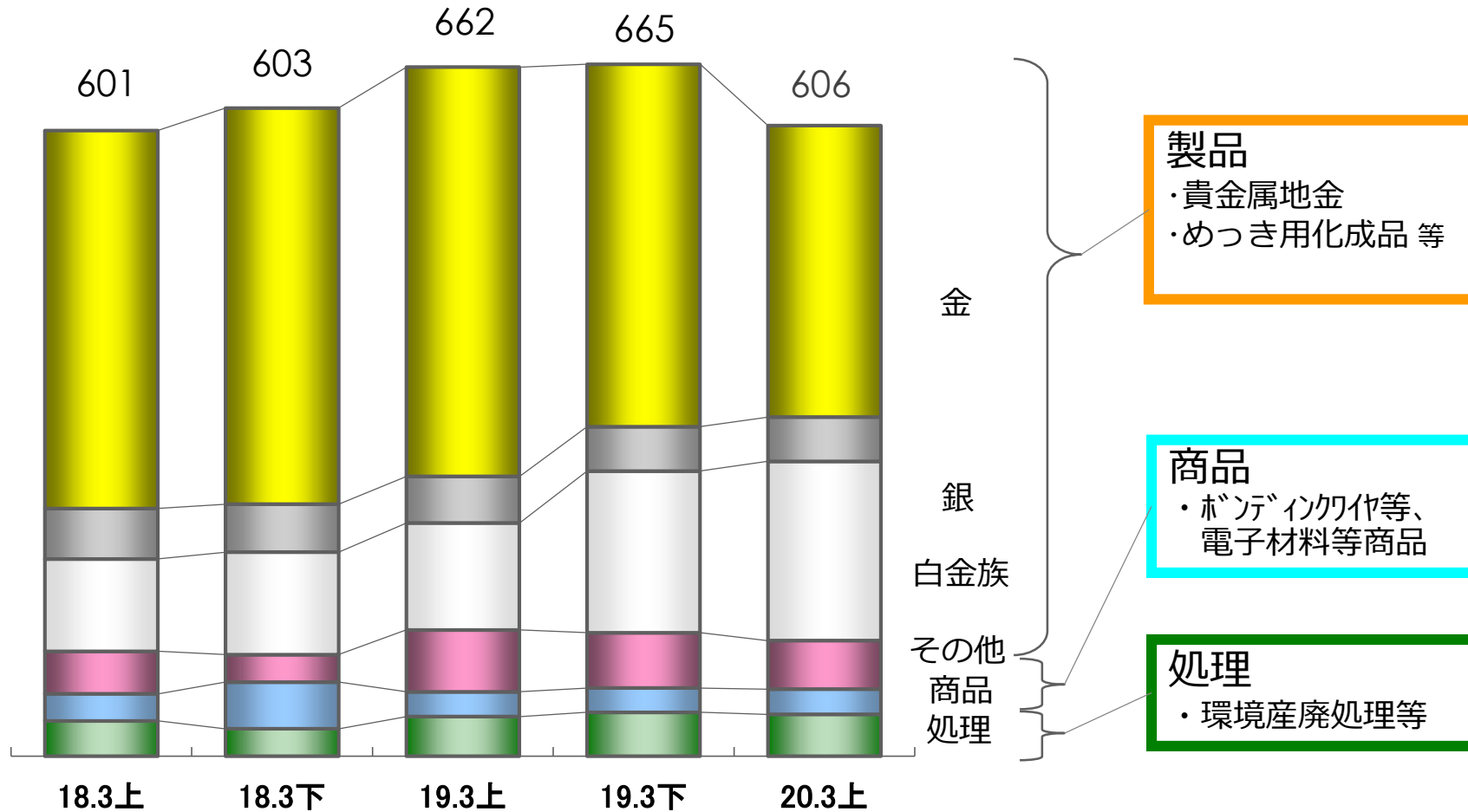
(注2) 16.3月期の自己株式取得額は、2015年10月31日までの取得額を表示しています。

# 2020年3月期 第2四半期決算と 通期見通しについて



# 品目別売上高の推移 <貴金属関連事業>

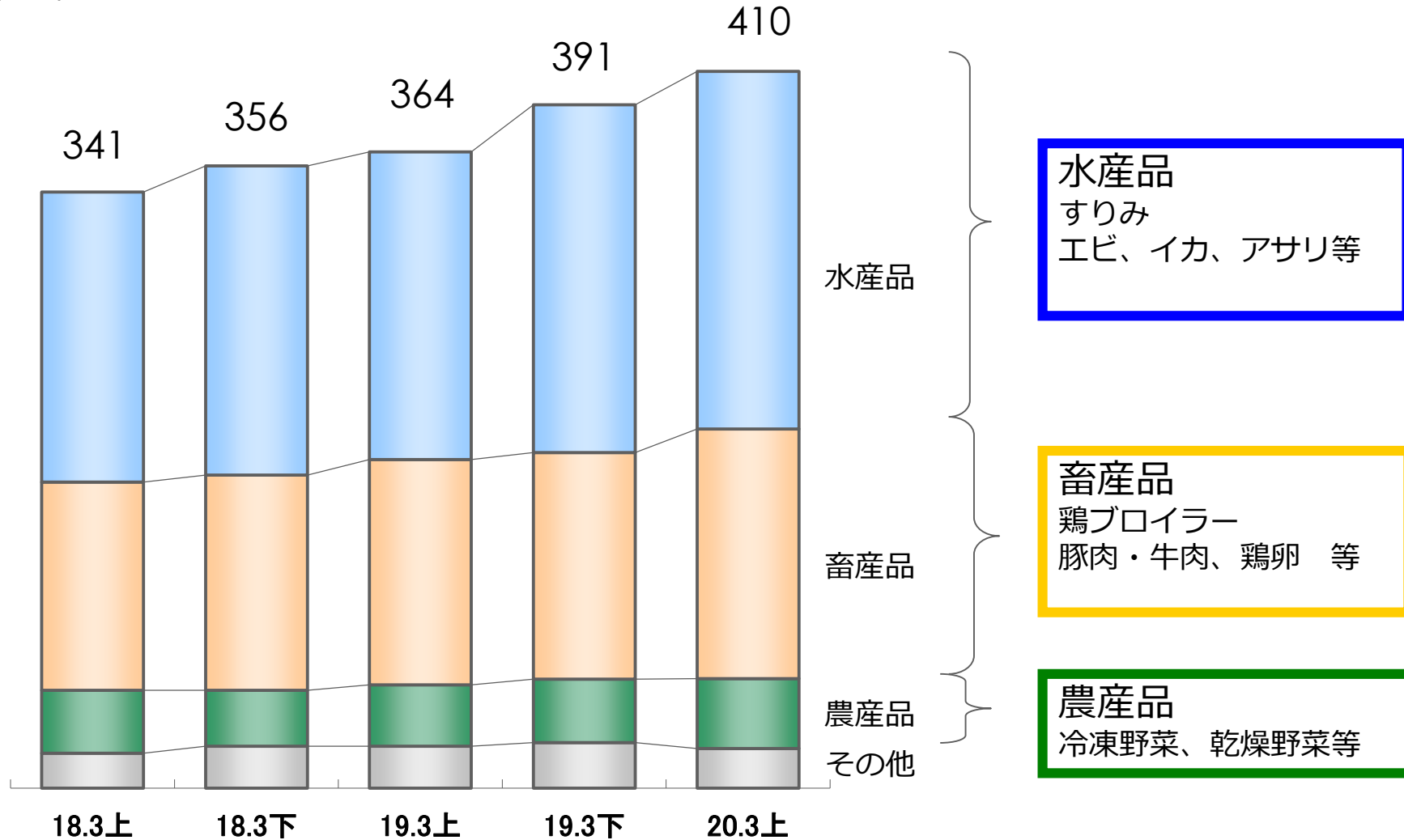
単位：億円





# 品目別売上高の推移 <食品関連事業>

単位：億円



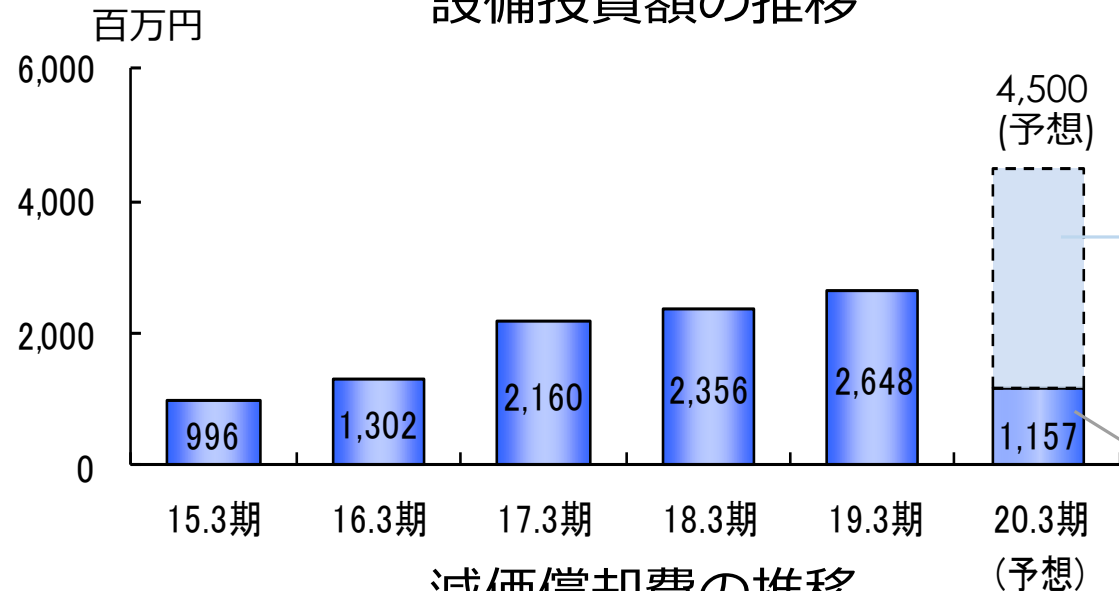
# 2020年3月期セグメント別業績見通し

単位：百万円

		19.3期 実績			20.3期 予想			増減	%
		上期	下期	通期	上期実績	下期見込	通期		
売上高	貴金属関連	66,266	66,505	132,771	60,617	63,383	124,000	▲ 8,771	▲6.6%
	食品関連	36,454	39,112	75,566	41,026	37,974	79,000	3,434	4.5%
	合計	102,721	105,617	208,338	101,644	101,356	203,000	▲ 5,338	▲2.6%
営業利益	貴金属関連	1,625	1,819	3,444	2,364	1,836	4,200	756	22.0%
	食品関連	880	623	1,503	847	653	1,500	▲ 3	▲0.2%
	合計	2,505	2,443	4,948	3,211	2,489	5,700	751	15.2%
経常利益		2,722	2,372	5,094	3,254	2,546	5,800	705	13.8%
親会社株主に帰属する 当期純利益		1,856	1,535	3,391	2,283	1,717	4,000	608	17.9%
1株当たり 当期純利益(円)		70.49	58.28	128.77	86.72	65.18	151.90	23.13	18.0%
1株当たり配当金(円)		15	15	30	17	17	34	4	13.3%

※増減は19.3通期実績 対 20.3通期予想(2019年11月6日発表の連結業績予想)です。

## 設備投資額の推移



### 主な設備投資予定

20.3期下期

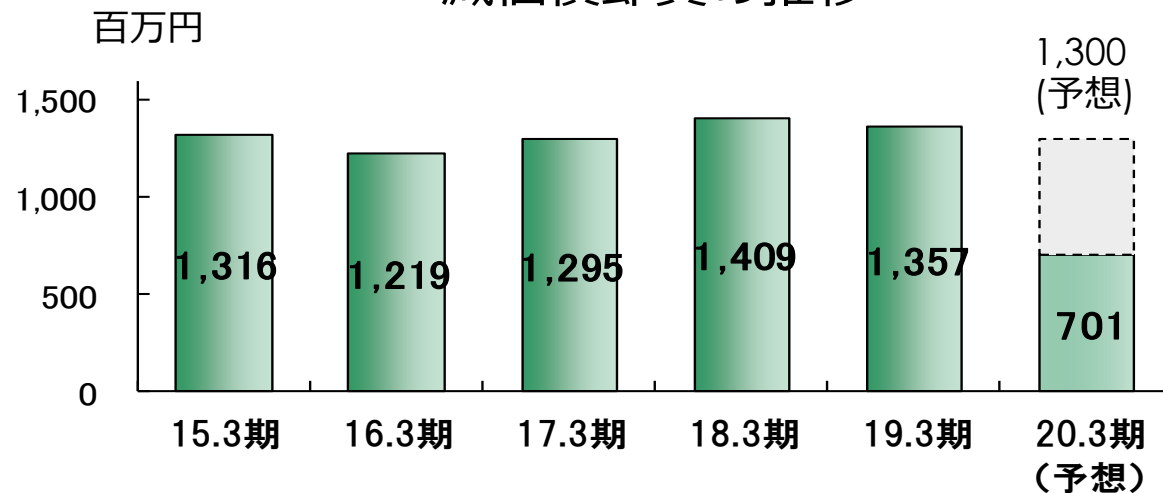
関工場生産設備※ 2,007

製錬環境処理設備・拠点拡充等 1,336

※19.3期 (10億円) ・ 20.3期 (26億円予定)

本投資の総投資額 (予定) は約36億円となります。

## 減価償却費の推移



### 主な設備投資実績

20.3期上期

関工場生産設備※ 593

製錬環境処理設備・拠点拡充等 564



# ご清聴ありがとうございました。

弊社HP **松田産業** **検索** <https://www.matsuda-sangyo.co.jp/index.html>

本資料は弊社についてご理解を深めていただくことを目的として作成したものであり、投資勧誘を目的としたものではありません。本資料の掲載内容は、現在までにプレスリリース等を行った各種資料に基づいて作成しておりますが、掲載内容の正確性、完全性、相当性、その他一切について何ら責任を追うものではありません。

また、掲載されている文章・グラフなどの欠落・誤謬などにつきましては、その責任を負いかねますのでご了承ください。

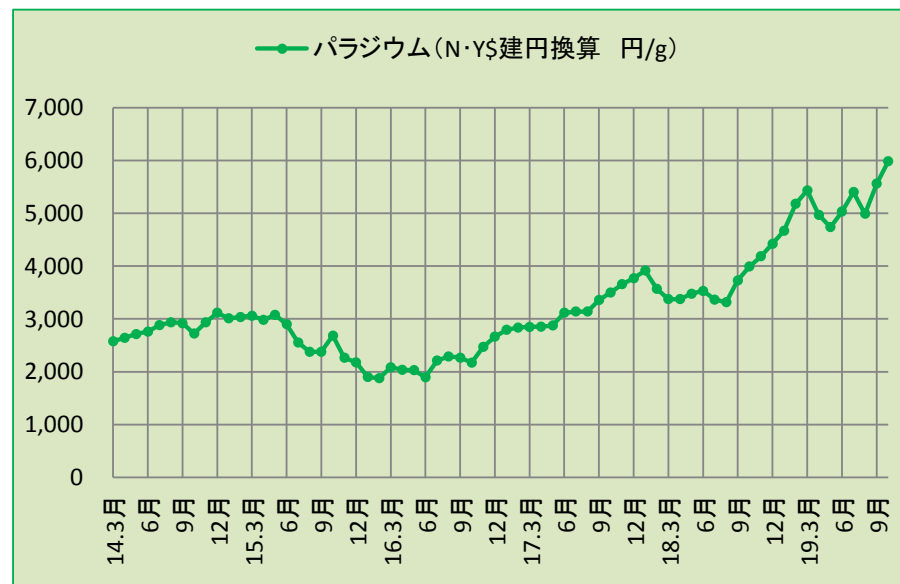
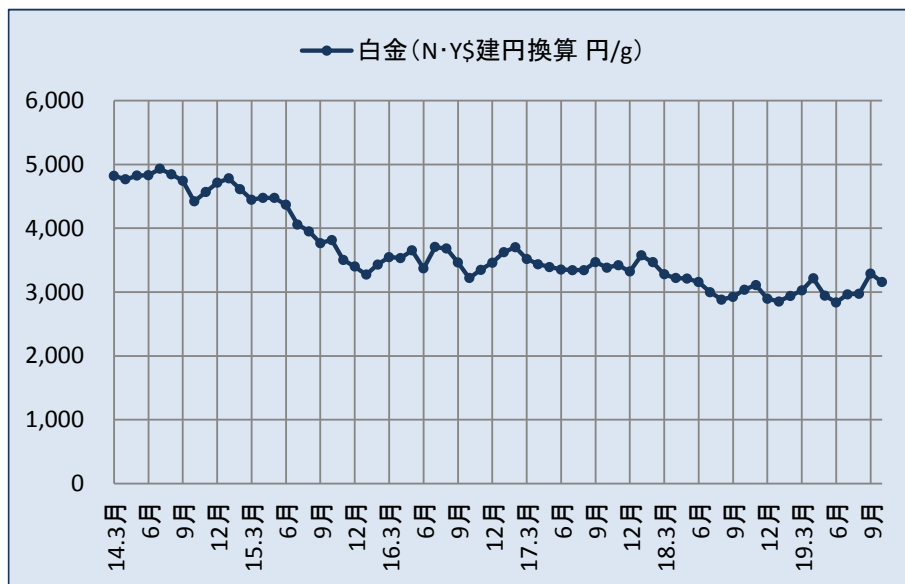
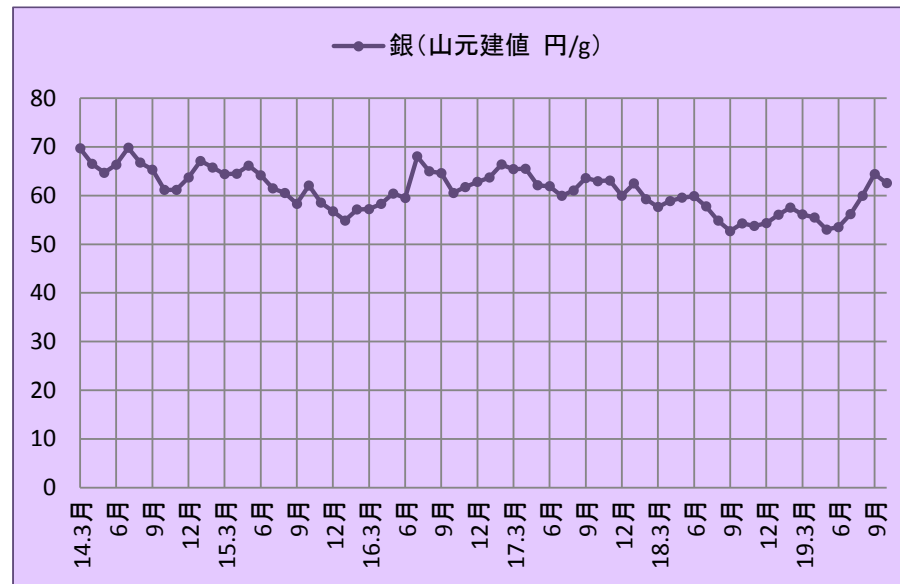
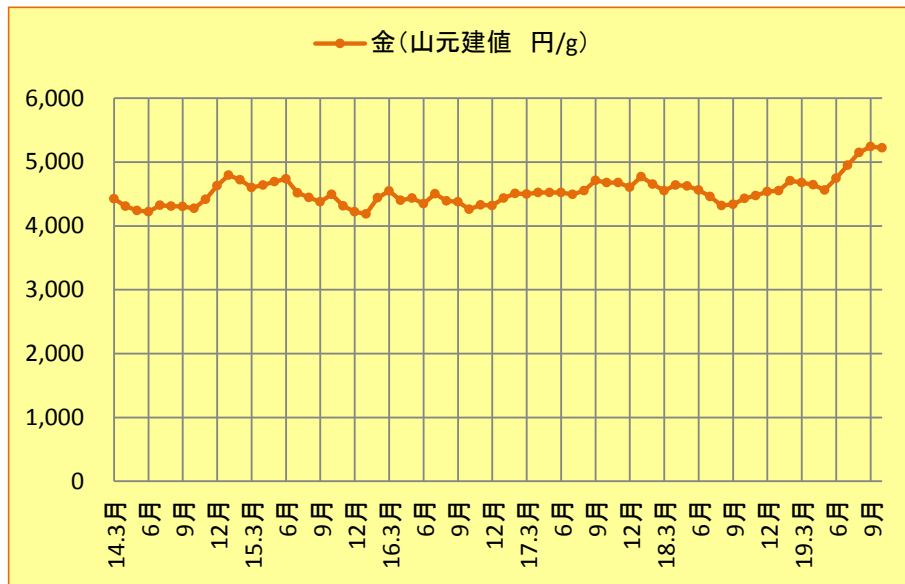
本資料には、将来の業績に関する記述が含まれております。こうした記述は将来の業績を保証するものではなく、リスクと不確実性を内包するものであります。将来の業績は、経営環境の変化等に伴い、目標と異なる可能性があることにご留意ください。

ご参考



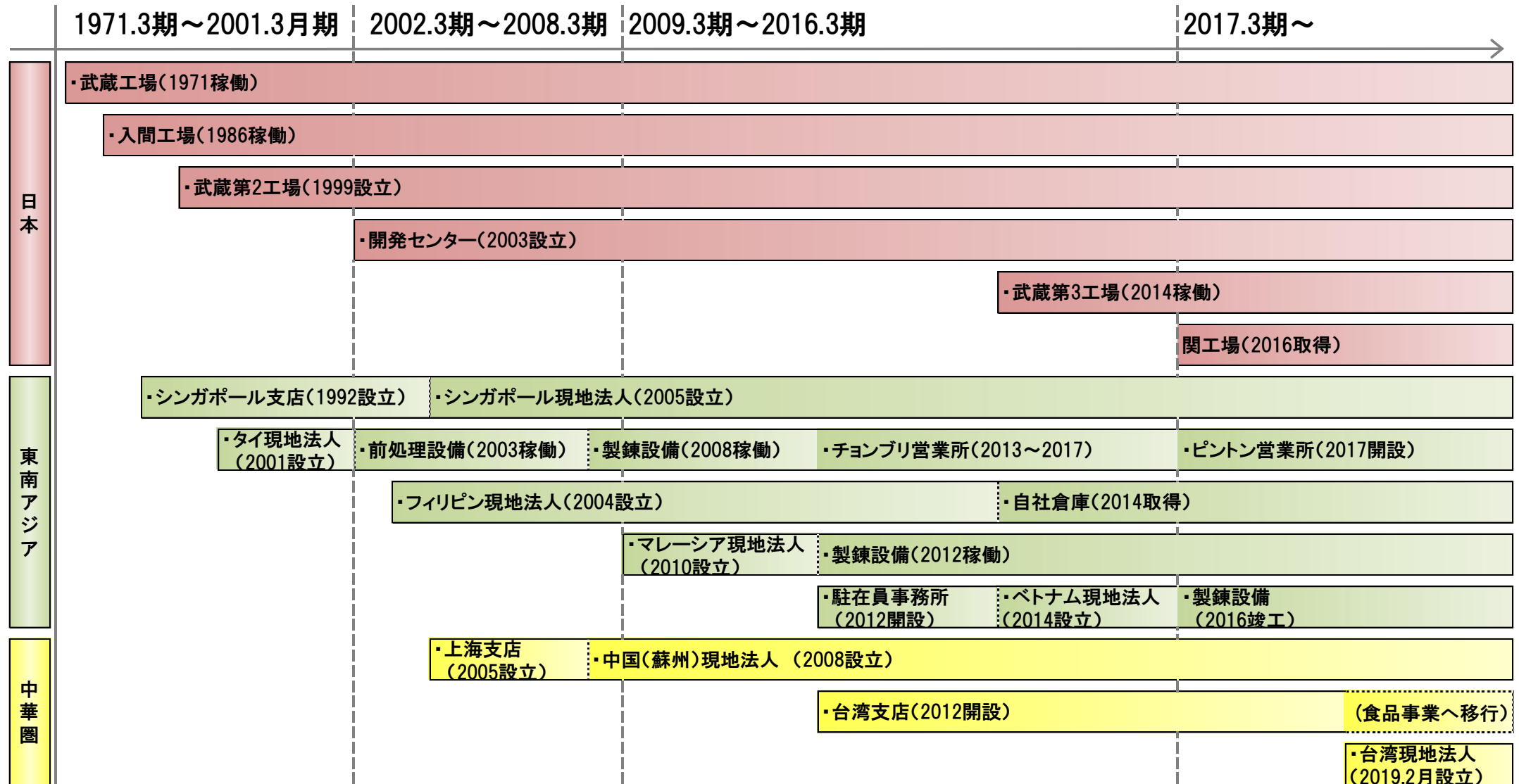


# (ご参考) 貴金属相場の推移





# (ご参考) 貴金属関連事業の拠点展開の軌跡



※年の表示は各イベントが属する決算期による(例: 2012⇒2012年3月期)。1992年までは12月決算、1993年以降は3月決算。