

(2018年11月20日)

～ 人を豊かに、地球を美しく ～

貴金属・環境・食品分野のソリューション提供企業

松田産業株式会社

第70期

2019年3月期第2四半期 決算説明会



— お問い合わせ先 —

取締役IR部長 木下敦視

TEL: (03)5381-0728

FAX: (03)3349-0867

<http://www.matsuda-sangyo.co.jp/>

# 決算概要と事業展開について

## ■ 連結経営成績

2019.3月期第2四半期(累計)の連結売上高は前年同期比+9.0%の増収、営業利益は同+13.7%の増益。

## ■ 貴金属関連事業

主力顧客であるエレクトロニクス業界は、電子部品・デバイス分野の増勢に鈍化が見られたものの、全体的には好調に推移しました。

**【前期比】 売上: +10.1%増収、営業利益: +16.9%増益**

## ■ 食品関連事業

加工食品の需要の高まりや海外展開の拡大などにより、食品業界の生産状況は緩やかな上昇傾向が見られました。

**【前期比】 売上: +6.9%増収、営業利益: +8.3%増益**

※比較数値は、全て前年同期比

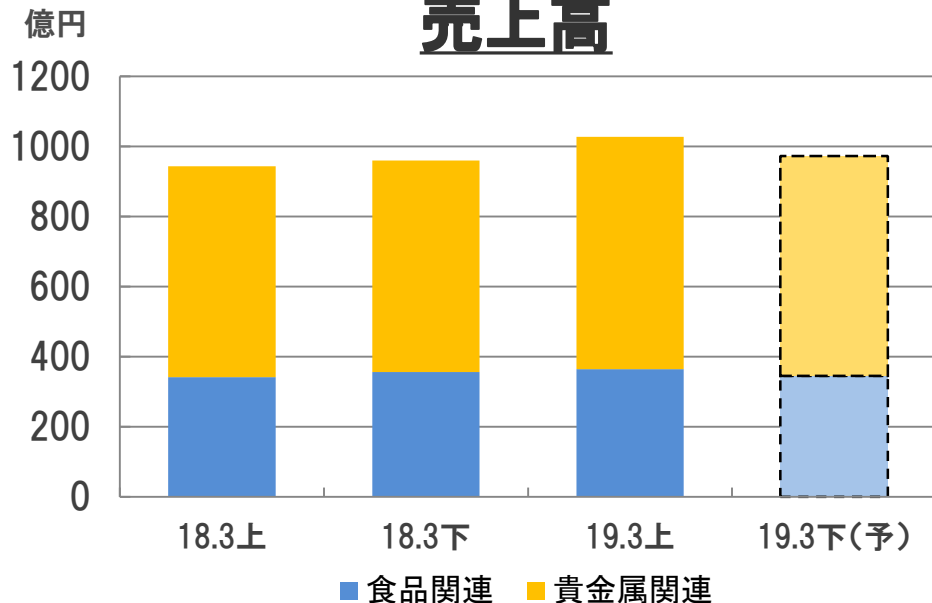
# 2019年3月期(連結) 第2四半期決算概要

単位:百万円

|                        | 18.3上期累計      | 19.3上期累計       | 増減            | %             |
|------------------------|---------------|----------------|---------------|---------------|
| 貴金属関連                  | 60,180        | 66,266         | +6,085        | +10.1%        |
| 食品関連                   | 34,101        | 36,454         | +2,353        | +6.9%         |
| <b>売上高</b>             | <b>94,282</b> | <b>102,721</b> | <b>+8,439</b> | <b>+9.0%</b>  |
| 貴金属関連                  | 1,390         | 1,625          | +234          | +16.9%        |
| 食品関連                   | 813           | 880            | +67           | +8.3%         |
| <b>営業利益</b>            | <b>2,203</b>  | <b>2,505</b>   | <b>+302</b>   | <b>+13.7%</b> |
| 営業利益率                  | 2.3%          | 2.4%           | —             | —             |
| <b>経常利益</b>            | <b>2,422</b>  | <b>2,722</b>   | <b>+299</b>   | <b>+12.3%</b> |
| 経常利益率                  | 2.6%          | 2.6%           | —             | —             |
| <b>親会社株主に帰属する当期純利益</b> | <b>1,641</b>  | <b>1,856</b>   | <b>+214</b>   | <b>+13.1%</b> |
| 当期純利益率                 | 1.7%          | 1.8%           | —             | —             |
| 1株当たり当期純利益(円)          | 62.34         | 70.49          | +8            | +13.1%        |
| 1株当たり純資産(円)            | 2,073.35      | 2,190.52       | +117          | +5.7%         |

※セグメント別売上は外部売上高を使用しております

## 売上高



## 19.3期通期予想 (対 18.3期比)

**2,000億円 (+98億円 +5.2%)**

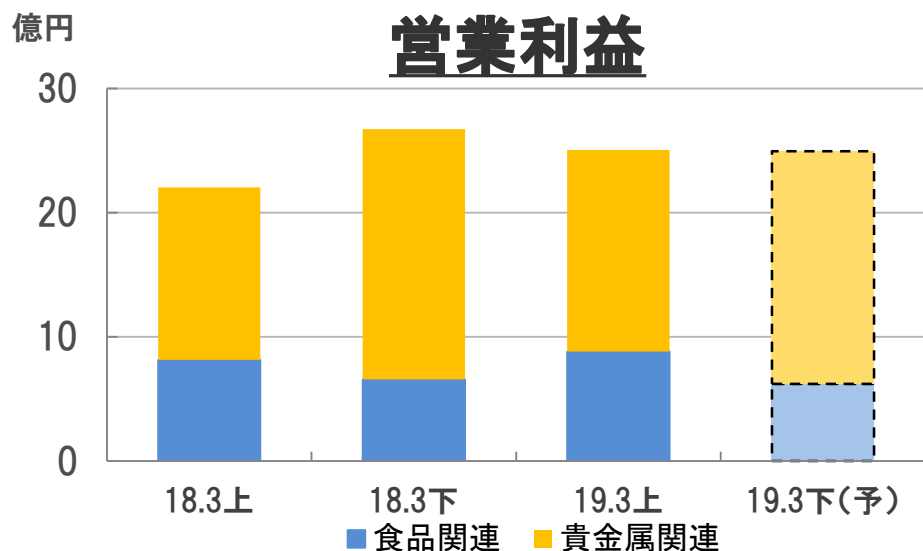
### ■ 貴金属関連事業

1,290億円 (+85億円 +7.1%)

### ■ 食品関連事業

710億円 (+13億円 +1.9%)

## 営業利益



**50億円 (+1.2億円 +2.5%)**

### ■ 貴金属関連事業

35億円 (+0.9億円 +2.7%)

### ■ 食品関連事業

15億円 (+0.3億円 +2.0%)

企業理念

限りある地球資源を有効活用し、業を通じて社会に貢献する

当社グループが目指す姿



## 中期経営計画(2016-2018年度)の最終年度目標 連結

## 2018年度

|       | 当初<br>(2016.5.13開示) | 見直し<br>(2017.5.12開示) | 19.3期通期予想<br>(2018.5.11開示) |
|-------|---------------------|----------------------|----------------------------|
| 売上高   | 2,100億円             | 2,000億円              | 2,000億円                    |
| 営業利益  | 50億円                | 40億円                 | 50億円                       |
| 営業利益率 | 2.4%                | 2.0%                 | 2.5%                       |

### 経営戦略

#### 貴金属関連事業

<拡大・成長牽引部門>

#### 食品関連事業

<安定的成長部門>

既存事業の  
収益極大化

新たな収益源の  
構築

東アジア地区での  
積極拡大

最適な管理体制の構築

人材育成・確保

### 投資方針

貴金属関連事業と食品関連事業の両分野において、製品・技術開発、国内外の拠点整備や機能拡充等、事業拡大に必要な成長投資を積極的に行います。



既存事業の収益極大化: 貴金属リサイクル及び環境保全に関するノウハウ・インフラの最大活用  
新たな収益源の構築: 高機能電子材料・洗浄・メンテナンス技術の開発強化等

 松田産業株式会社

分析 / 前処理 / 製錬 / 精製



販売



無害化中間処理



回収



加工/販売



回収

エレクトロニクス業界



貴金属スクラップ



廃酸・廃アルカリなど



東アジア地区での積極拡大:7カ国に海外拠点を設立し、回収販売ネットワークを強化



## 海外展開の軌跡

- 1992 シンガポール支店開設
- 2000 タイ現地法人設立
- 2003 タイ工場稼働
- 2004 フィリピン現地法人設立
- 2005 シンガポール現地法人化
- 2007 中国現地法人設立
- 2009 マレーシア現地法人設立
- 2011 台湾支店開設
- 2012 マレーシア工場稼働
- 2013 タイ・チョンブリ営業所開設
- 2014 ベトナム現地法人設立
- 2016 ベトナム工場稼働

## 既存事業の収益極大化

### 取扱商品

#### 水産品



#### 畜産品



#### 農産品



商品仕入

品質管理

技術指導



品質保証



食材流通

商品販売

品質保証

食材提案  
物流サービス

### お客様

練り製品  
メーカー

冷凍食品  
メーカー

ハム・  
ソーセージ  
メーカー

製菓・  
製パン  
メーカー

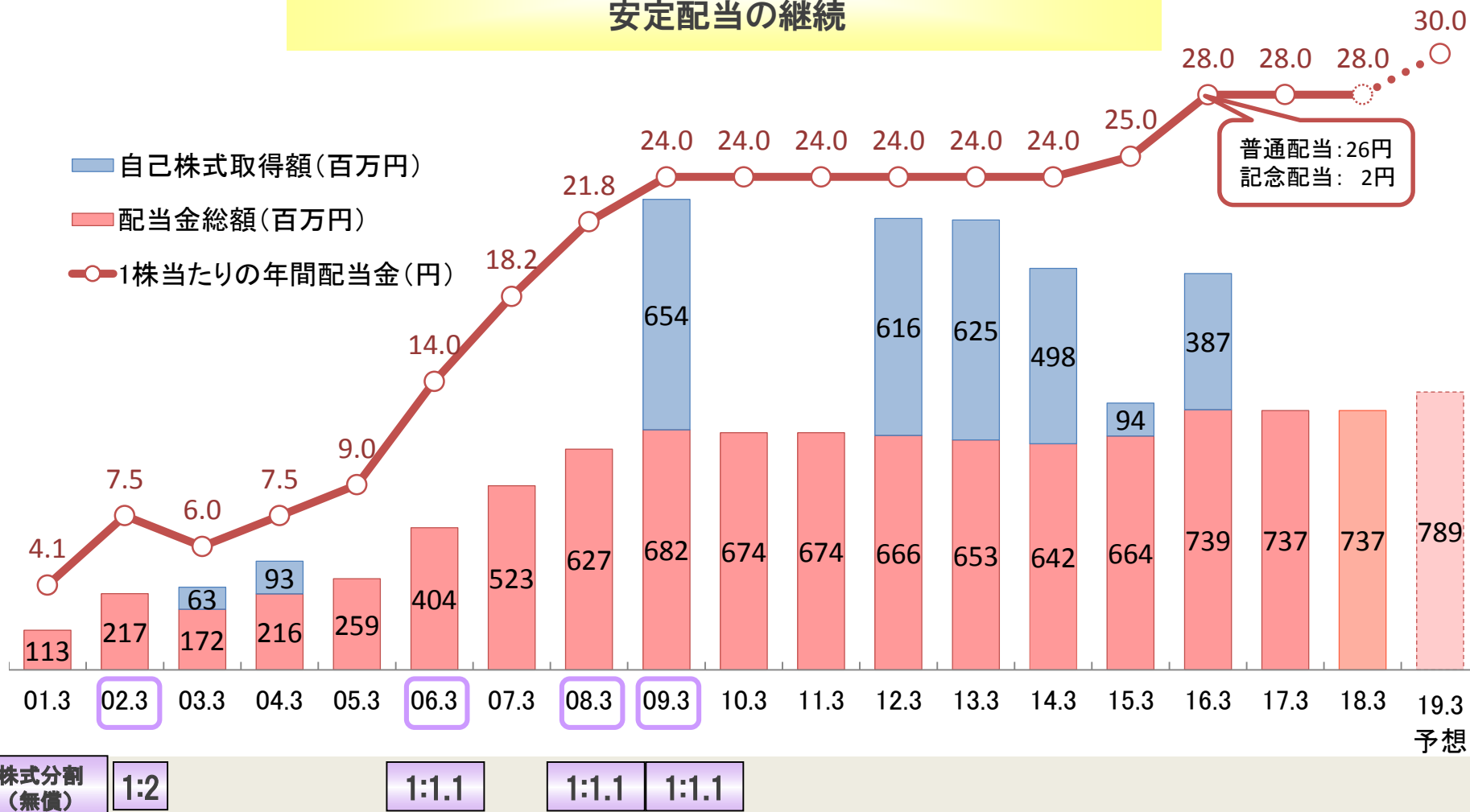
外食・中食  
業界

新たな収益源の構築: グローバルな調達ネットワークの拡大による商品ラインナップの拡充  
 東アジア地区での積極拡大: 中国・タイ・ベトナム現地法人を活用した海外販売市場の開拓



## 内部留保とのバランスを考慮した株主への利益還元

### 安定配当の継続



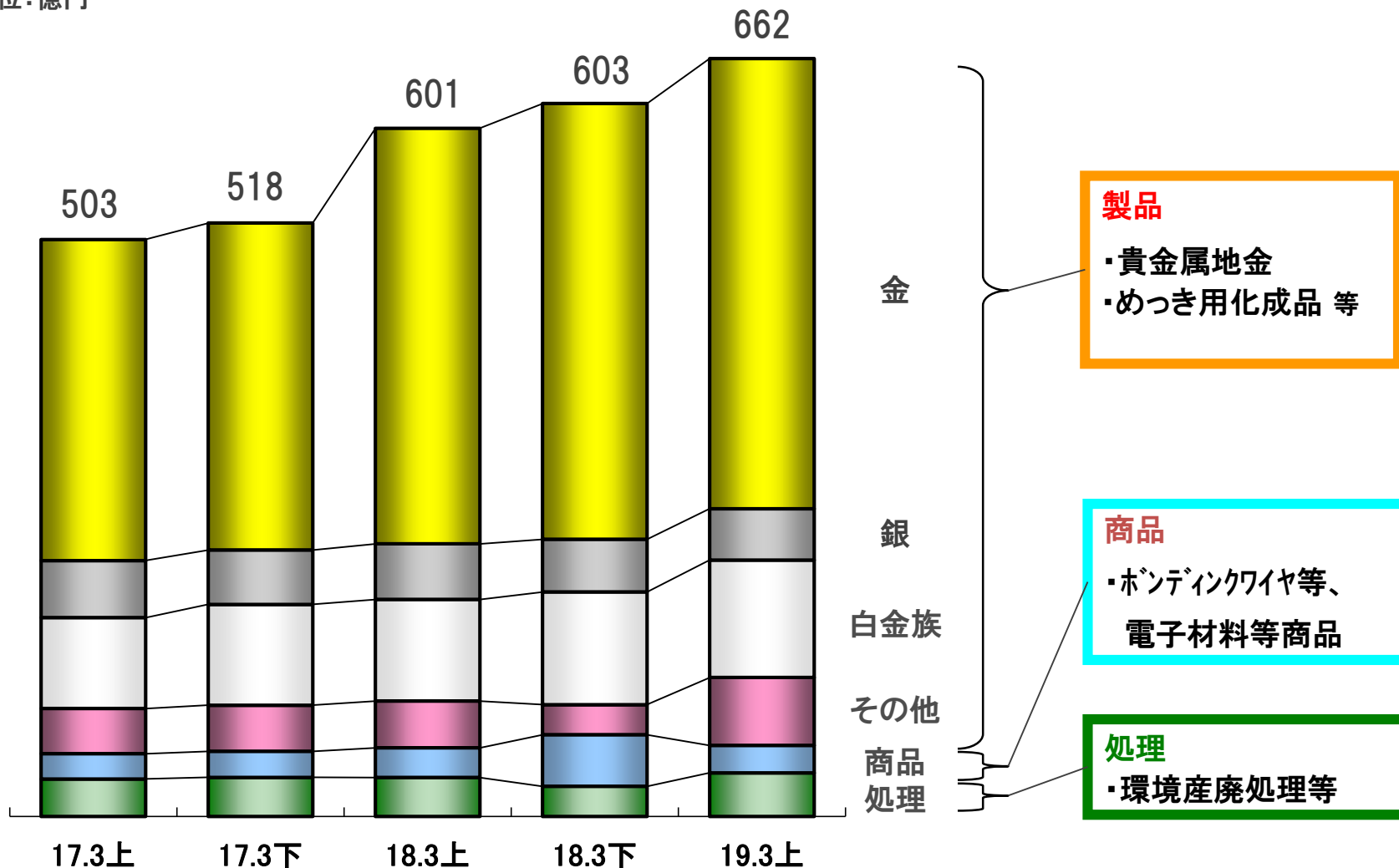
(注1)1株当たりの年間配当金は、株式分割の影響を補正しています。

(注2)10月31日現在の自己株式取得額は、2010年10月31日までの取得額を表示しています。

# 2019年3月期第2四半期決算と 通期見通しについて

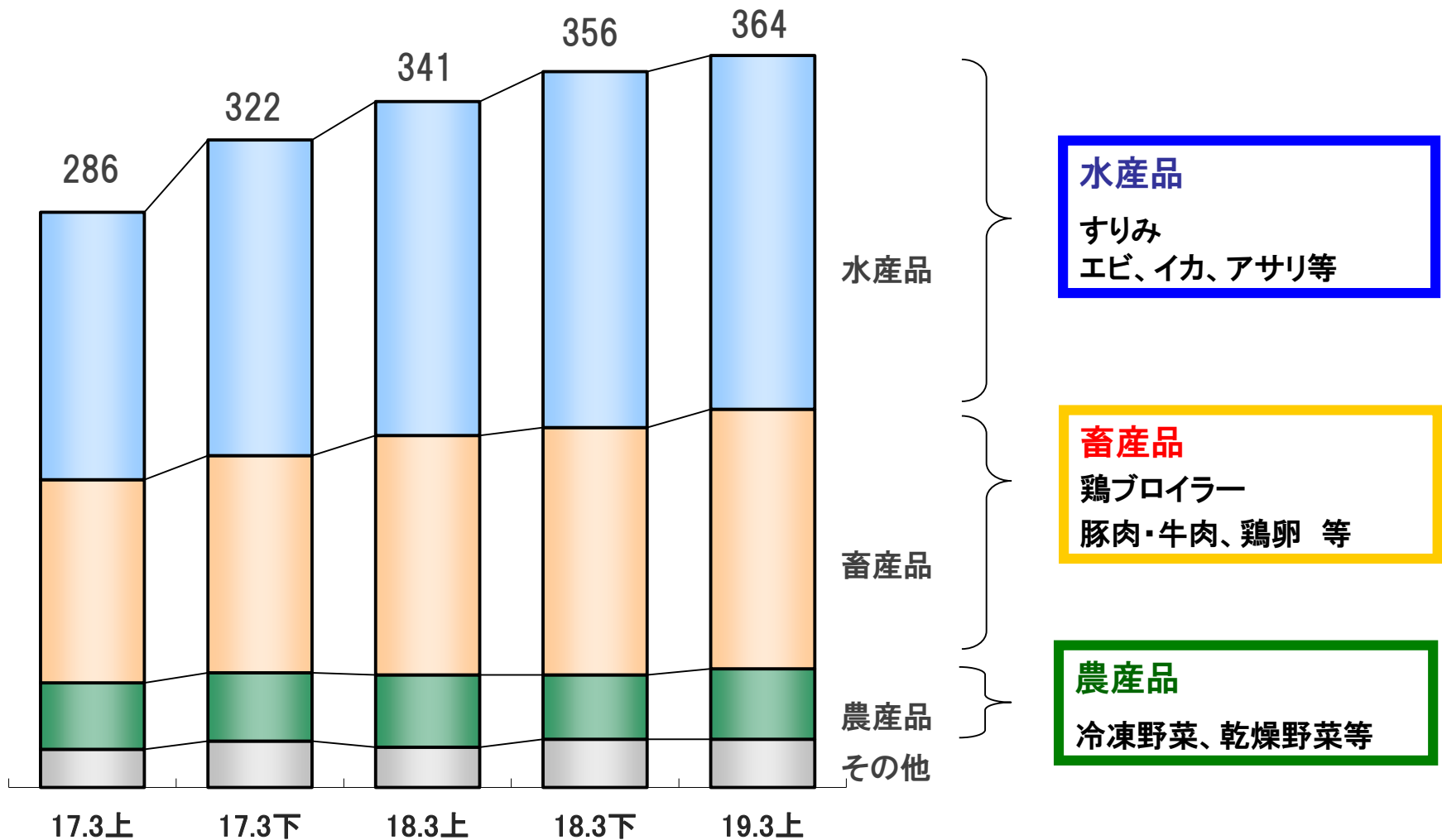
# 品目別売上高の半期別推移 < 貴金属関連事業 >

単位：億円



# 品目別売上高の半期別推移 <食品関連事業>

単位:億円





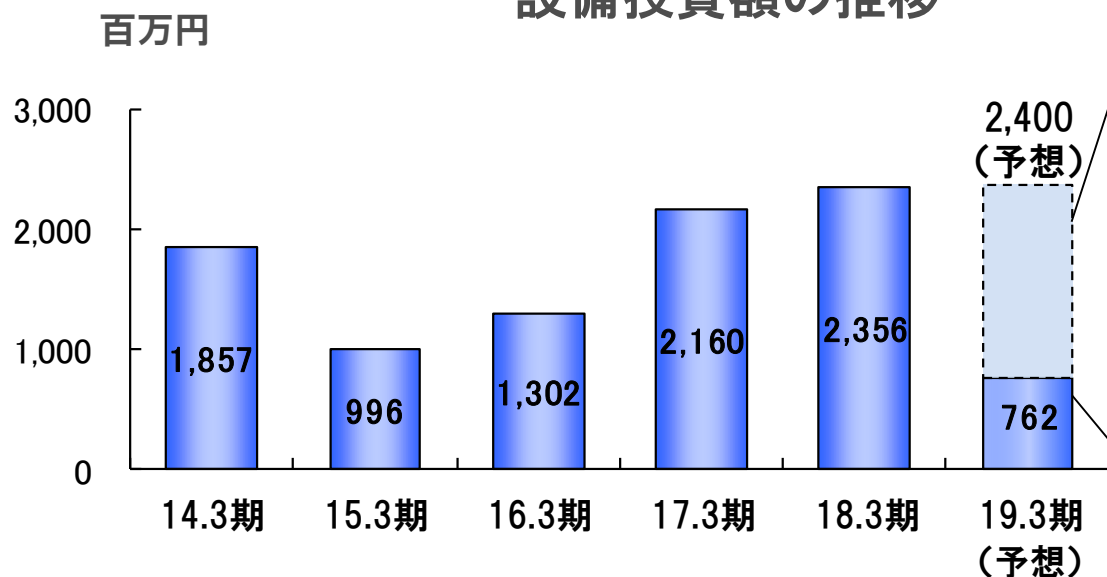
## 連結業績 予想

単位:百万円

|                     |       | 18.3期 実績 |        |         | 19.3期   |        |         | 増減    | %    |
|---------------------|-------|----------|--------|---------|---------|--------|---------|-------|------|
|                     |       | 上期       | 下期     | 通期      | 上期実績    | 下期見込   | 通期予想    |       |      |
| 売上高                 | 貴金属関連 | 60,180   | 60,312 | 120,492 | 66,266  | 62,734 | 129,000 | 8,507 | 7.1% |
|                     | 食品関連  | 34,101   | 35,590 | 69,691  | 36,454  | 34,546 | 71,000  | 1,309 | 1.9% |
|                     | 合計    | 94,282   | 95,902 | 190,184 | 102,721 | 97,279 | 200,000 | 9,815 | 5.2% |
| 営業利益                | 貴金属関連 | 1,390    | 2,017  | 3,407   | 1,625   | 1,875  | 3,500   | 93    | 2.7% |
|                     | 食品関連  | 813      | 657    | 1,470   | 880     | 620    | 1,500   | 30    | 2.0% |
|                     | 合計    | 2,203    | 2,674  | 4,877   | 2,505   | 2,495  | 5,000   | 122   | 2.5% |
| 経常利益                |       | 2,422    | 2,720  | 5,142   | 2,722   | 2,478  | 5,200   | 57    | 1.1% |
| 親会社株主に帰属する<br>当期純利益 |       | 1,641    | 1,818  | 3,459   | 1,856   | 1,644  | 3,500   | 40    | 1.2% |
| 1株当たり<br>当期純利益(円)   |       | 62.34    | 69.03  | 131.37  | 70.49   | 62.42  | 132.91  | 1.54  | 1.2% |
| 1株当たり配当金(円)         |       | 14       | 14     | 28      | 15      | 15     | 30      | 2     | 7.1% |

※増減は18.3通期実績 対 19.3通期予想(2018年5月11日発表の連結業績予想)です。

## 設備投資額の推移



### 主な設備投資予定

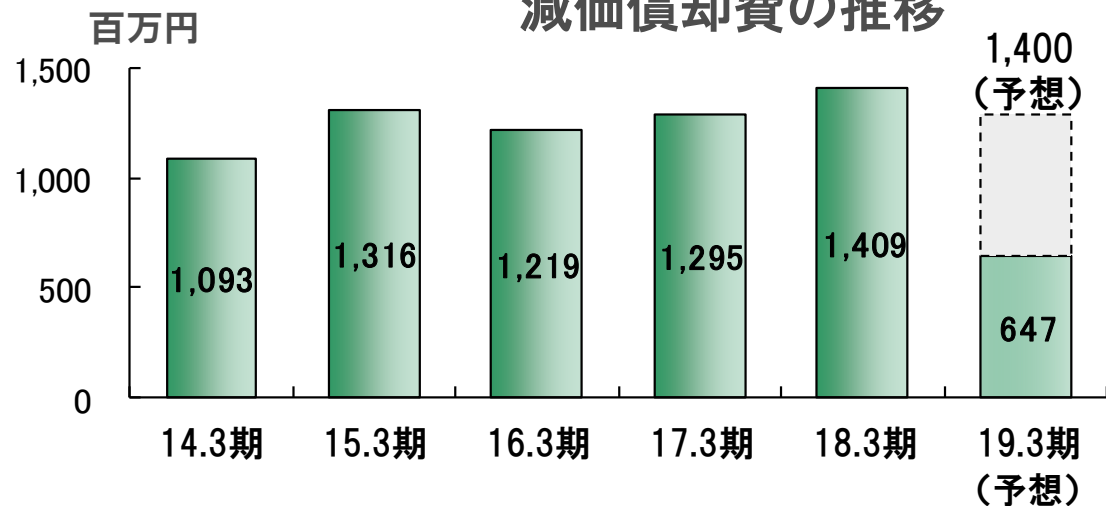
19.3期 下期

関工場生産設備※ 600

製錬環境処理設備・拠点拡充等 1,000

※本投資につきましては、20.3期下期までに  
総投資額として約36億円を見込んでおります。

## 減価償却費の推移



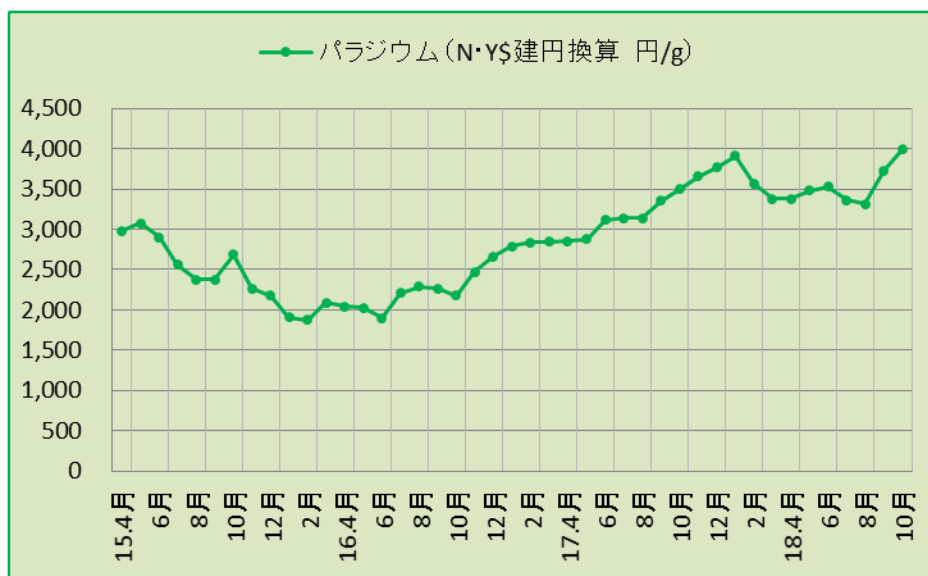
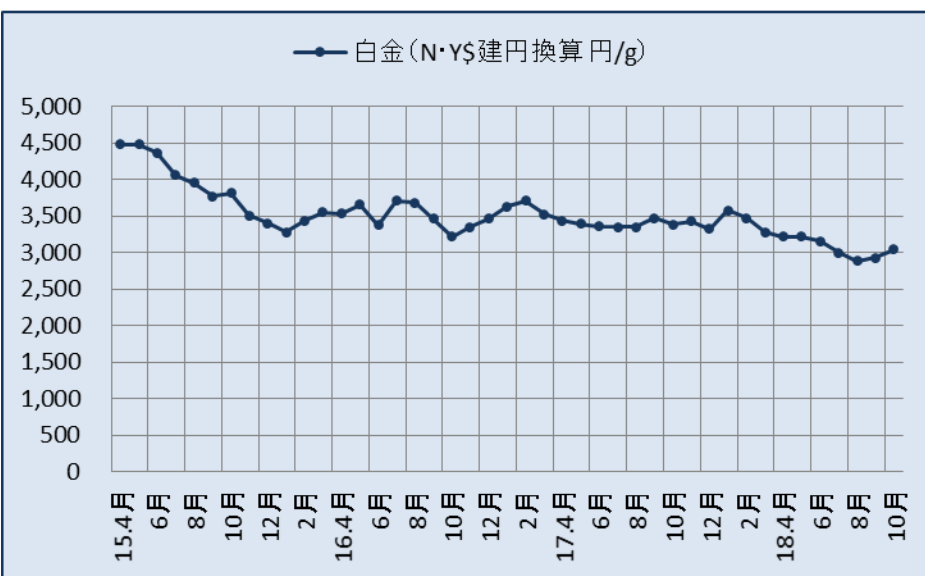
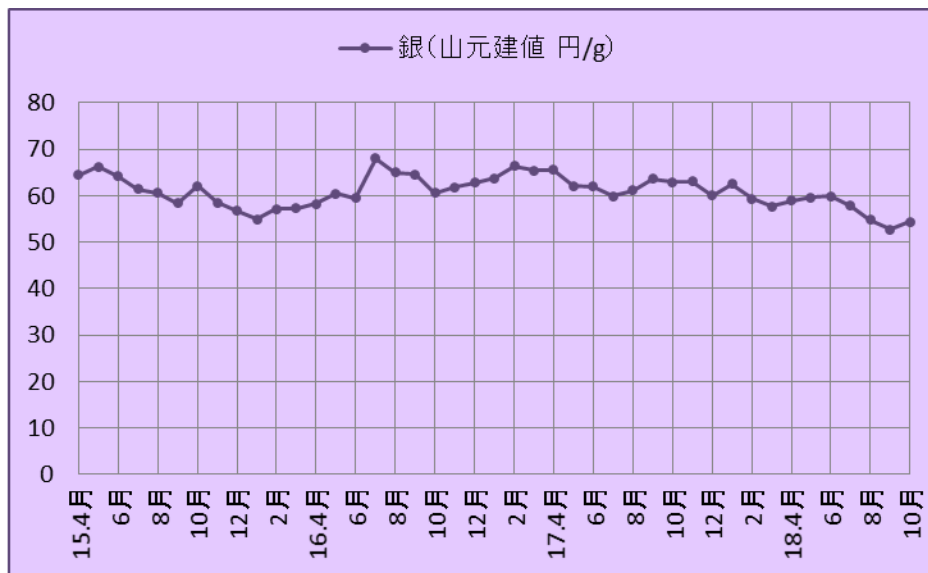
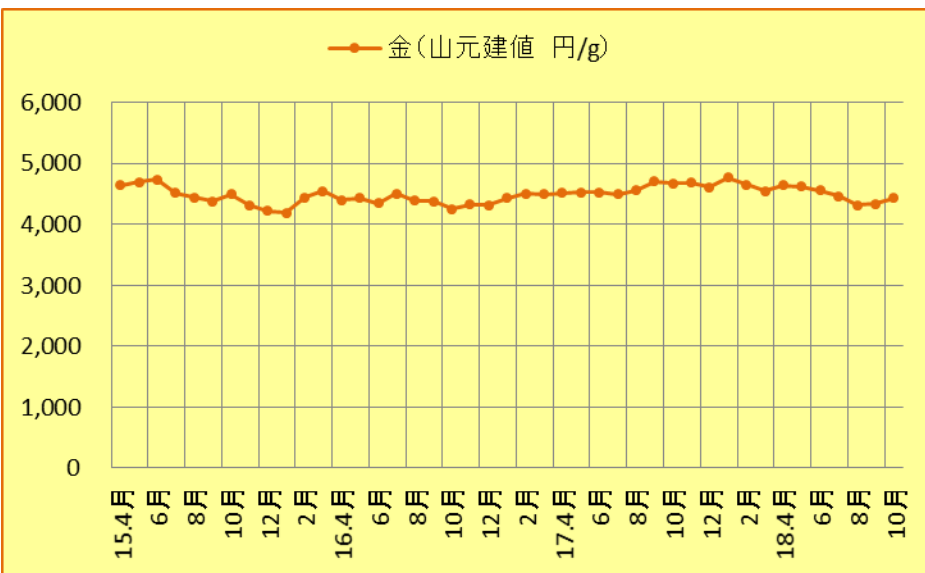
### 主な設備投資実施

19.3期 上期

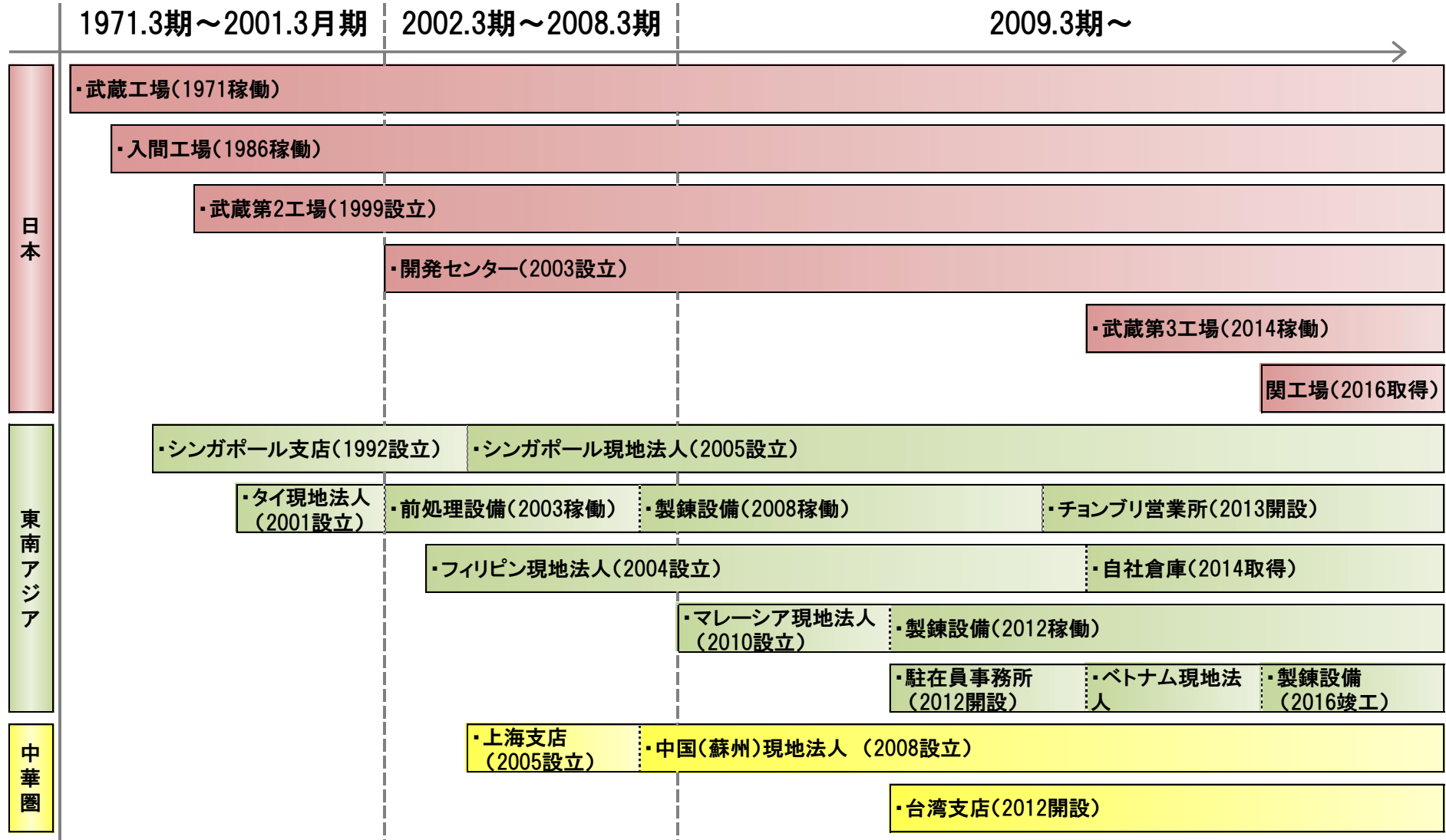
製錬環境処理設備・拠点拡充等 762

## ご参考

# (ご参考) 貴金属相場の推移



# (ご参考)貴金属関連事業の拠点展開の軌跡



※年の表示は各イベントが属する決算期による(例:2012⇒2012年3月期)。1992年までは12月決算、1993年以降は3月決算。