

(2016年5月23日)

～ 人を豊かに、地球を美しく ～

貴金属・環境・食品分野のソリューション提供企業

松田産業株式会社

第67期

2016年3月期 決算説明会



— お問い合わせ先 —

取締役IR部長 木下敦視

TEL: (03)5381-0728

FAX: (03)3349-0867

<http://www.matsuda-sangyo.co.jp/>

決算総括と事業基盤強化への取り組み

- 2016.3月期 連結売上高は前期比▲9.7%の減収、営業利益は同▲42.2%の減益。
- **貴金属関連事業**は、主力顧客であるエレクトロニクス業界の生産状況は総じて減少傾向にあり、前期に対し、売上は▲16.3%減収、営業利益は▲47.4%減益。
- **食品関連事業**は、個人消費に依然として弱さが見られるなど、厳しい事業環境が続くなかで、前期に対し売上は5.2%増収となったものの、営業利益は▲18.1%減益。
- 2017.3月期の業績予想は、連結売上高は11.1%、営業利益は12.0%の増収増益を予想。

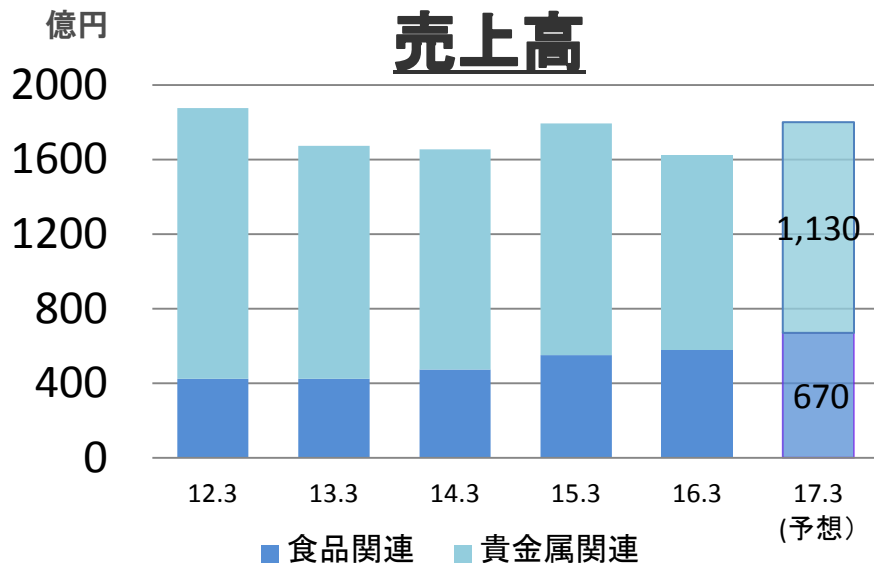
※比較数値は、全て前期比

2016年3月期(連結)決算概要

単位:百万円

		15.3期	16.3期	増減	%
売上高	貴金属関連	124,474	104,159	▲ 20,315	▲16.3%
	食品関連	55,049	57,905	2,856	5.2%
	合計	179,523	162,065	▲ 17,458	▲9.7%
営業利益	貴金属関連	4,462	2,347	▲ 2,115	▲47.4%
	食品関連	948	777	▲ 171	▲18.1%
	合計	5,410	3,125	▲ 2,285	▲42.2%
経常利益		5,832	3,782	▲ 2,050	▲35.1%
親会社株主に帰属する当期純利益		3,342	2,573	▲ 769	▲23.0%
1株当り当期純利益(円)		125.61	97.23	▲ 28	▲22.6%
1株当り純資産(円)		1,923.86	1,967.65	43.79	2.3%
総資産経常利益率(ROA)		8.3%	5.3%	—	—
自己資本当期純利益率(ROE)		6.8%	5.0%	—	—

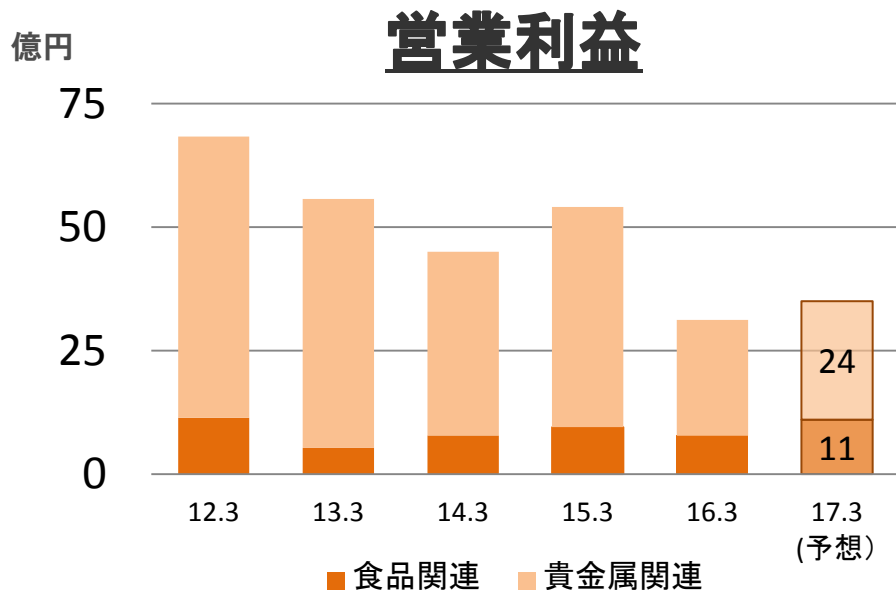
※セグメント別売上は外部売上高を使用しております



17.3期 売上高 (対 16.3期比)
1,800億円 (+180億円 +11.1%)

貴金属関連事業
 1,130億円 (+88億円 +8.5%)

食品関連事業
 670億円 (+91億円 +15.7%)



17.3期 営業利益 (対 16.3期比)
35億円 (+3.8億円 +12.0%)

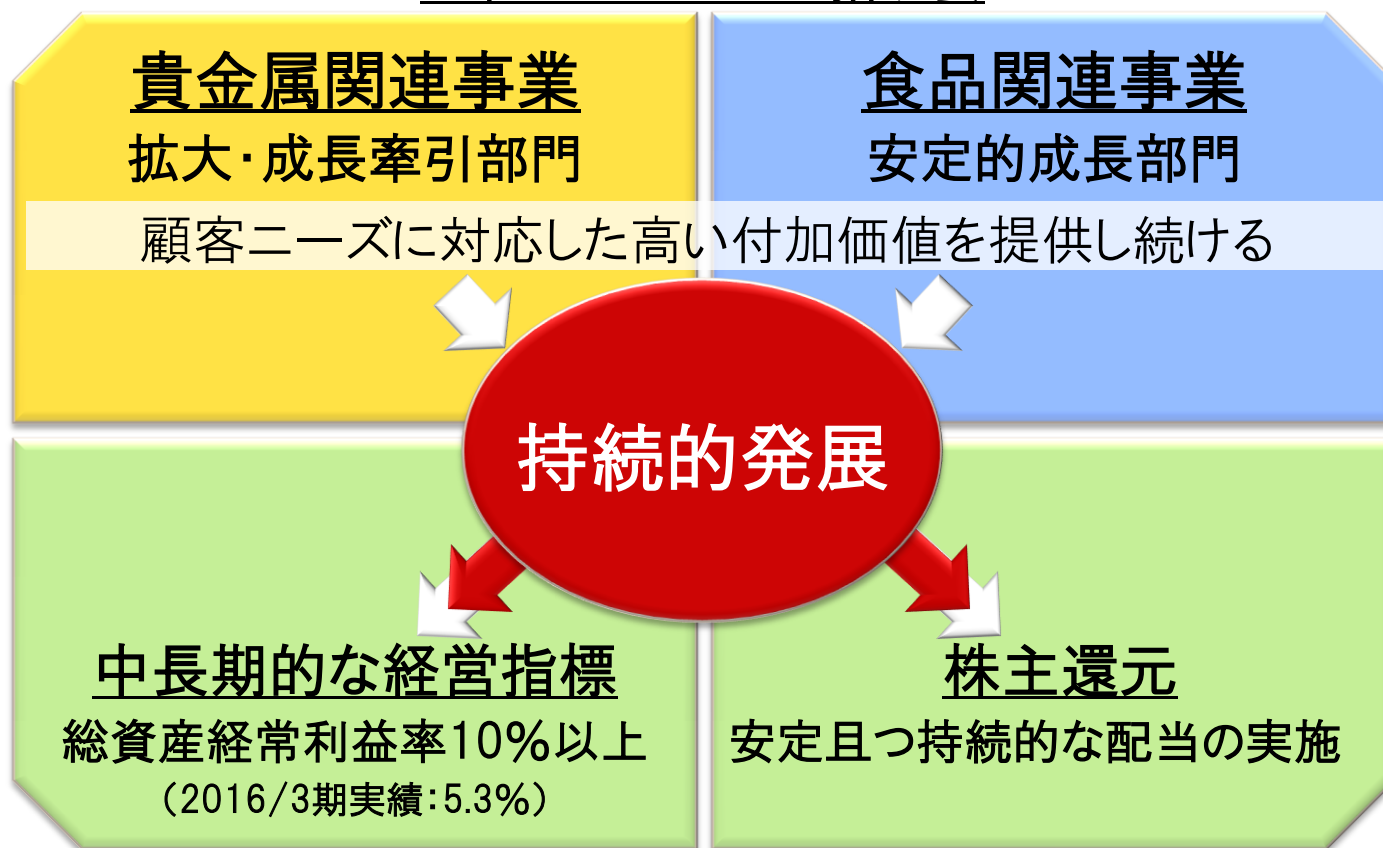
貴金属関連事業
 24億円 (+0.5億円 +2.3%)

食品関連事業
 11億円 (+3.2億円 +41.6%)

企業理念

限りある地球資源の有効活用と安定供給により、業を通じて社会に貢献し、お客様、株主、取引先、従業員、地域社会等のステークホルダーの期待に応えてまいります。

当社グループが目指す姿



中期経営計画の目標 (2019年3月期)

- ✓ 売上高 2,100億円
- ✓ 営業利益 50億円
- ✓ 営業利益率 2.4%

経営戦略

貴金属関連事業

<拡大・成長牽引部門>

食品関連事業

<安定的成長部門>

既存事業の
収益極大化

新たな収益源の
構築

東アジア地区での
積極拡大

最適な管理体制の構築

人材育成・確保

既存事業の収益極大化: 貴金属リサイクル及び環境保全に関するノウハウ・インフラの最大活用
新たな収益源の構築: 高機能電子材料・洗浄・メンテナンス技術の開発強化等

 松田産業株式会社

分析 / 前処理 / 製錬 / 精製



販売



無害化中間処理



回収



加工/販売



回収

エレクトロニクス業界



貴金属スクラップ



廃酸・廃アルカリなど

東アジア地区での積極拡大:7カ国に海外拠点を設立し、回収販売ネットワークを強化



海外展開の軌跡

- 1992 シンガポール支店
- 2000 タイ現地法人
- 2003 タイ工場稼働
- 2004 フィリピン現地法人
- 2005 シンガポール現地法人化
- 2007 中国現地法人
- 2009 マレーシア現地法人
- 2011 台湾支店
- 2012 マレーシア工場稼働
- 2013 タイ・チョンブリ営業所
- 2014 ベトナム現地法人
- 2016 ベトナム工場稼働

既存事業の収益極大化

取扱商品

水産品



畜産品



農産品



商品仕入

品質管理



技術指導



MATSUDA



品質保証



食材流通



商品販売



品質保証



食材提案
物流サービス

お客様

練り製品
メーカー

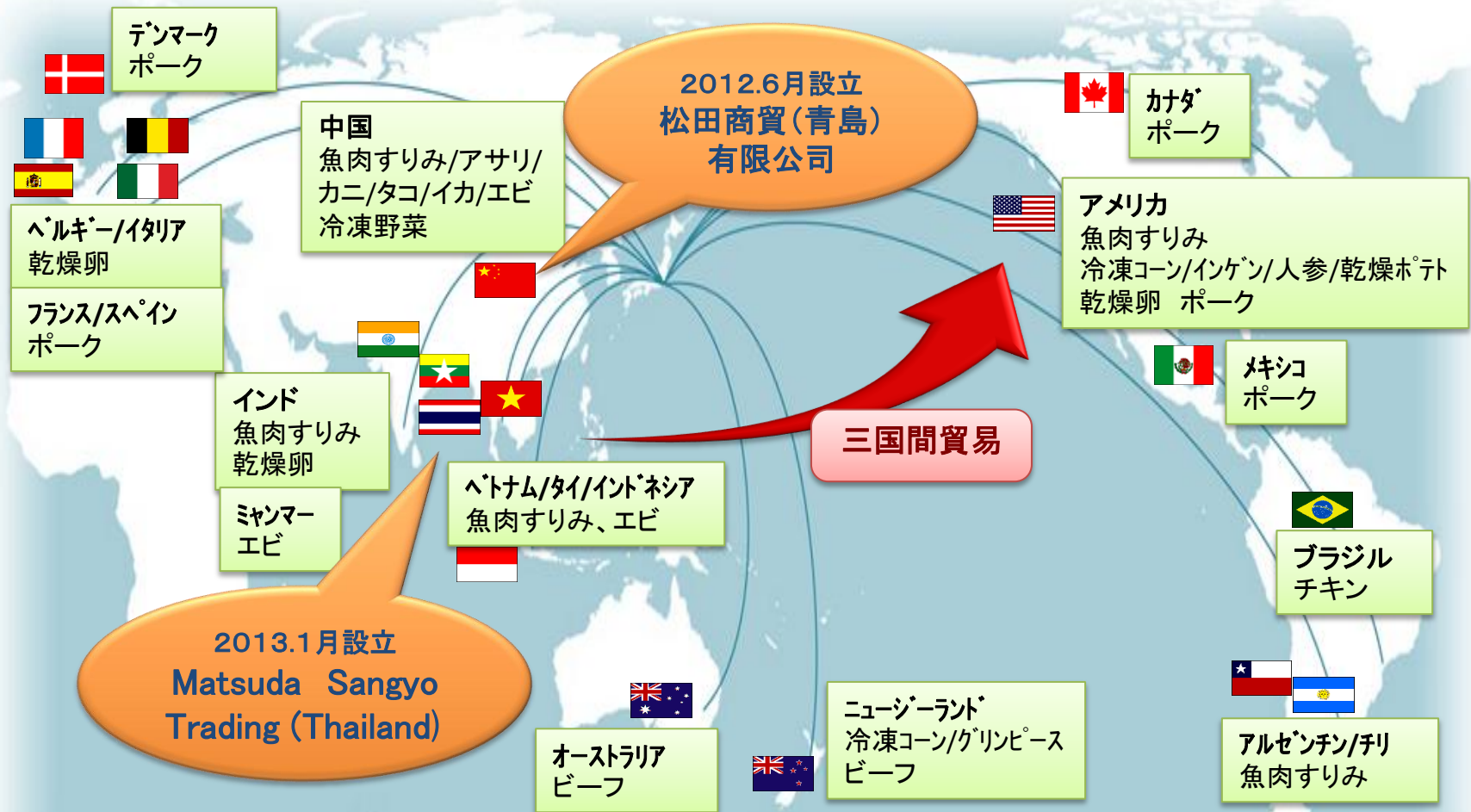
冷凍食品
メーカー

ハム・
ソーセージ
メーカー

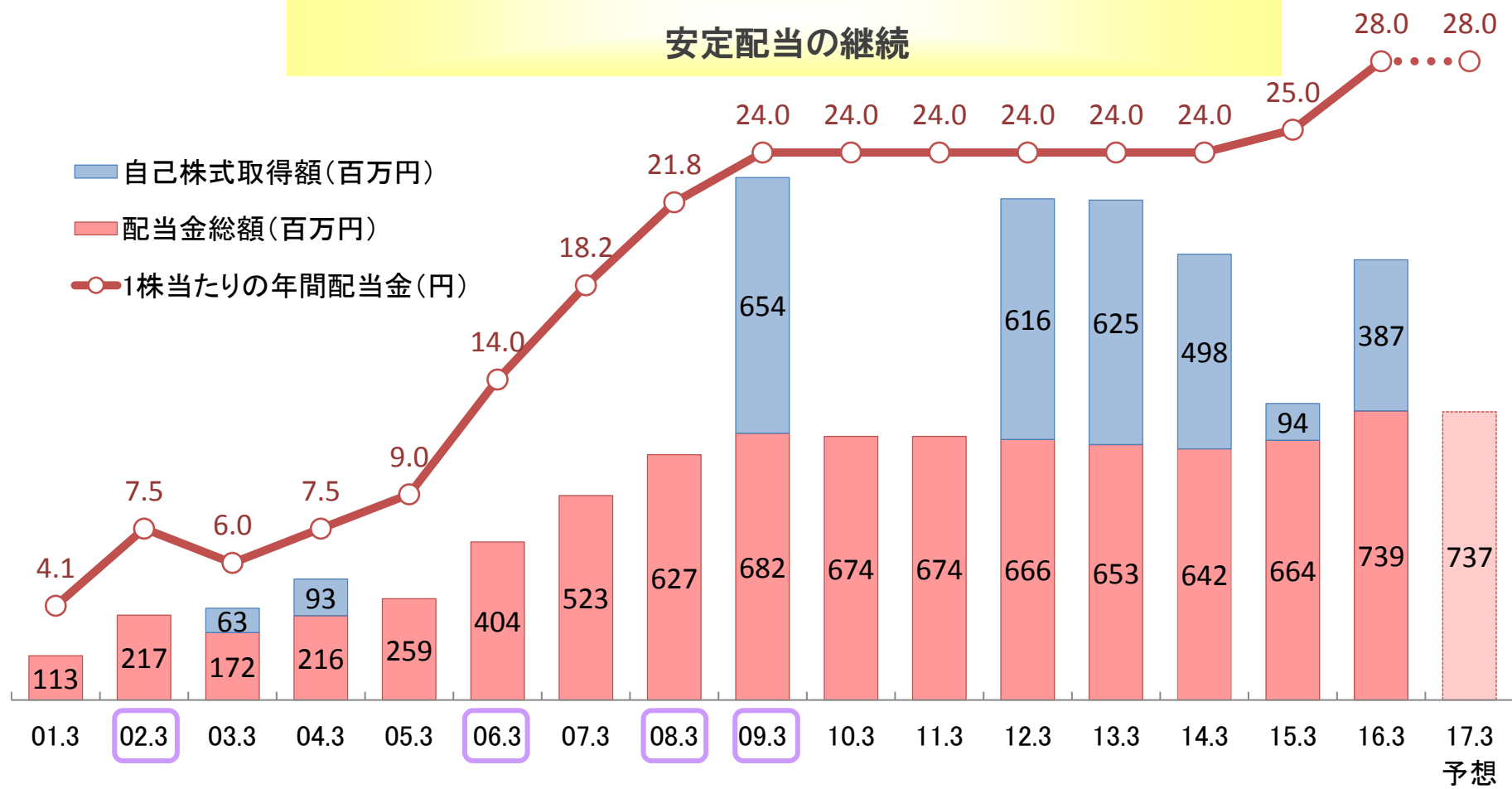
製菓・
製パン
メーカー

外食・中食
業界

新たな収益源の構築: グローバルな調達ネットワークの拡大による商品ラインナップの拡充
東アジア地区での積極拡大: 中国・タイ現地法人を活用した海外販売市場の開拓



内部留保とのバランスを考慮した株主への利益還元
安定配当の継続



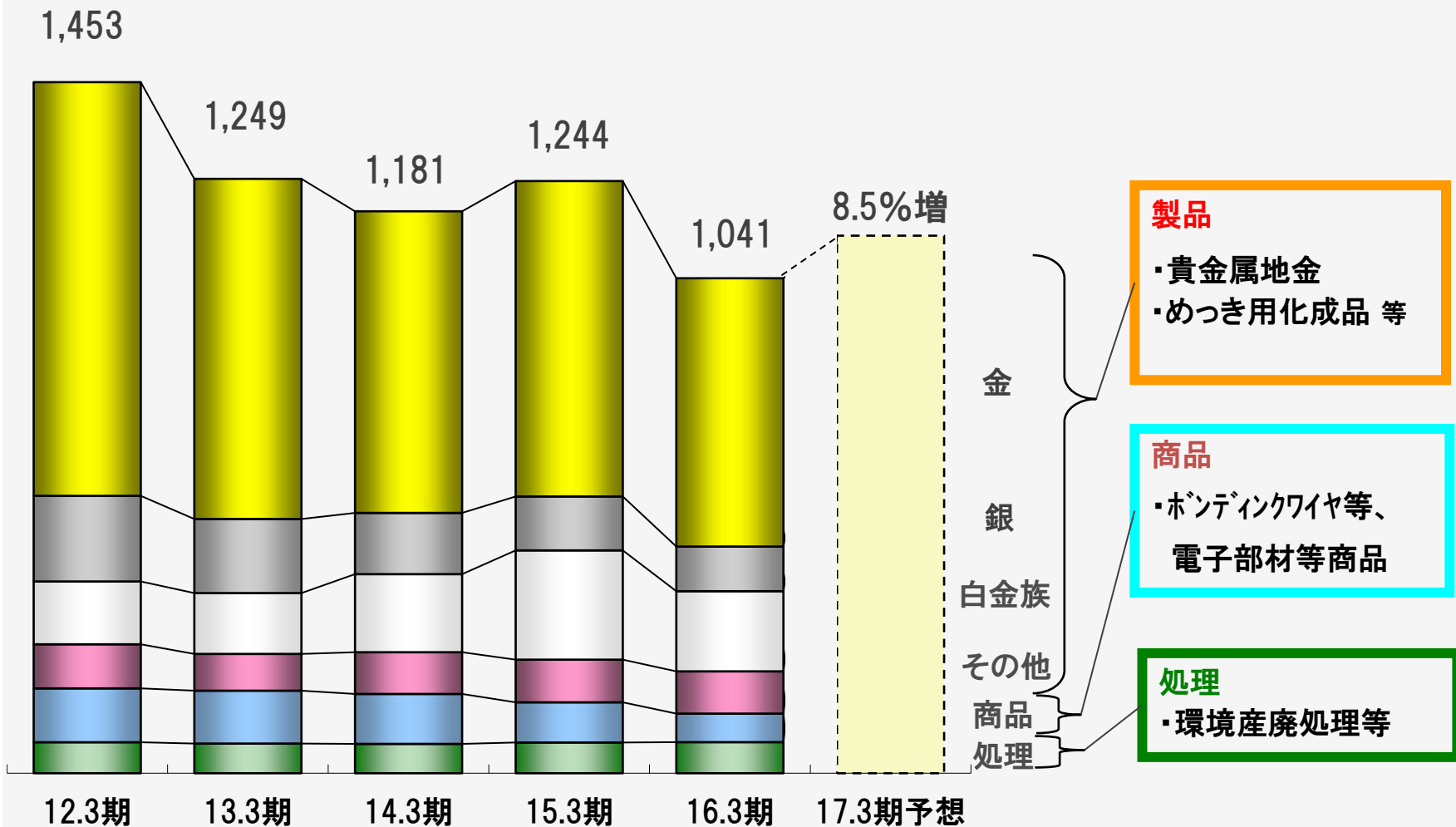
株式分割 (無償)	1:2	1:1.1	1:1.1	1:1.1
--------------	-----	-------	-------	-------

(注1)1株当たりの年間配当金は、株式分割の影響を補正しています。

2016年3月期決算と 2017年3月期見通しについて

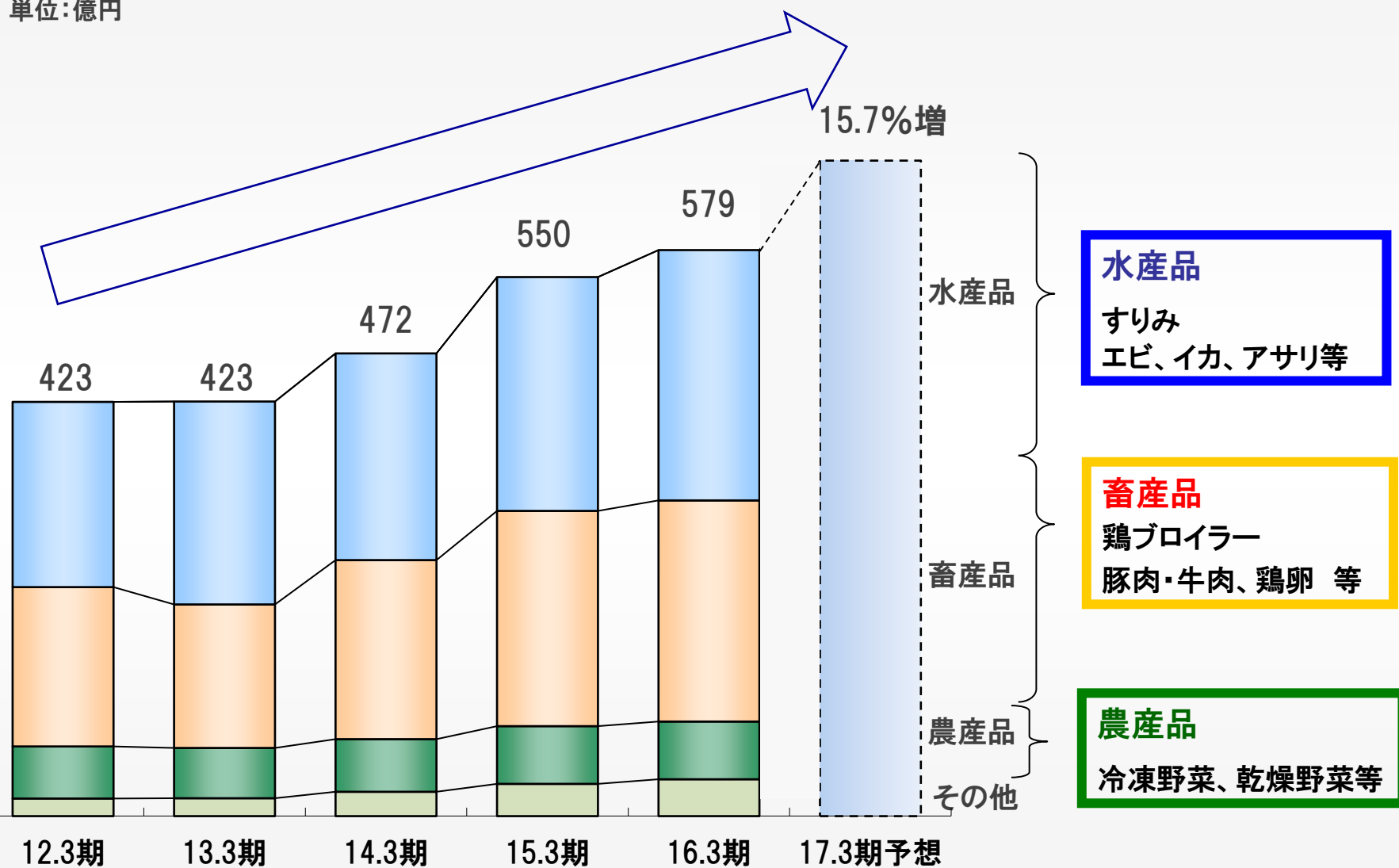
品目別売上高の推移 < 貴金属関連事業 >

単位：億円



品目別売上高の推移 <食品関連事業>

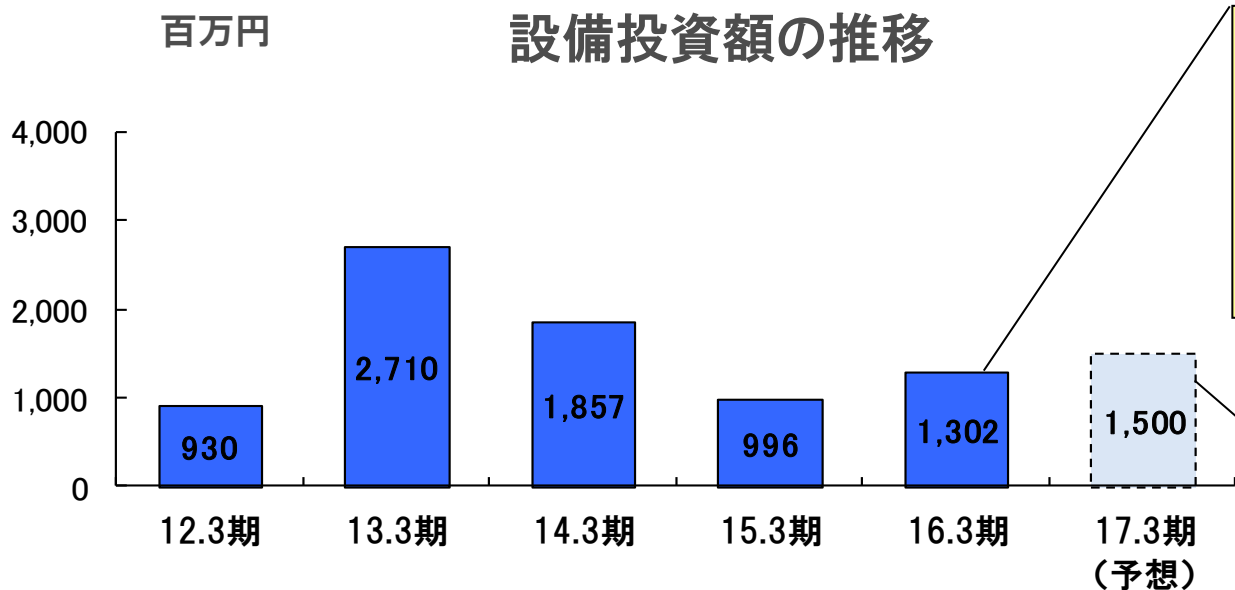
単位:億円



連結業績 予想

単位:百万円

	16.3期 実績		17.3期 予想		増減	%	
	上期	通期	上期	通期			
売上高	貴金属関連	56,409	104,159	54,000	113,000	8,841	8.5%
	食品関連	28,957	57,905	32,000	67,000	9,095	15.7%
	合計	85,366	162,065	86,000	180,000	17,935	11.1%
営業利益	貴金属関連	1,518	2,347	1,100	2,400	53	2.3%
	食品関連	529	777	500	1,100	323	41.6%
	合計	2,047	3,125	1,600	3,500	375	12.0%
経常利益		2,355	3,782	1,800	3,900	118	3.1%
親会社株主に帰属する当期純利益		1,569	2,573	1,200	2,600	27	1.0%
1株当り当期純利益(円)		59.08	97.23	45.57	98.73	1.50	1.5%
1株当たり配当金(円)		14	28	14	28	0	0.0%

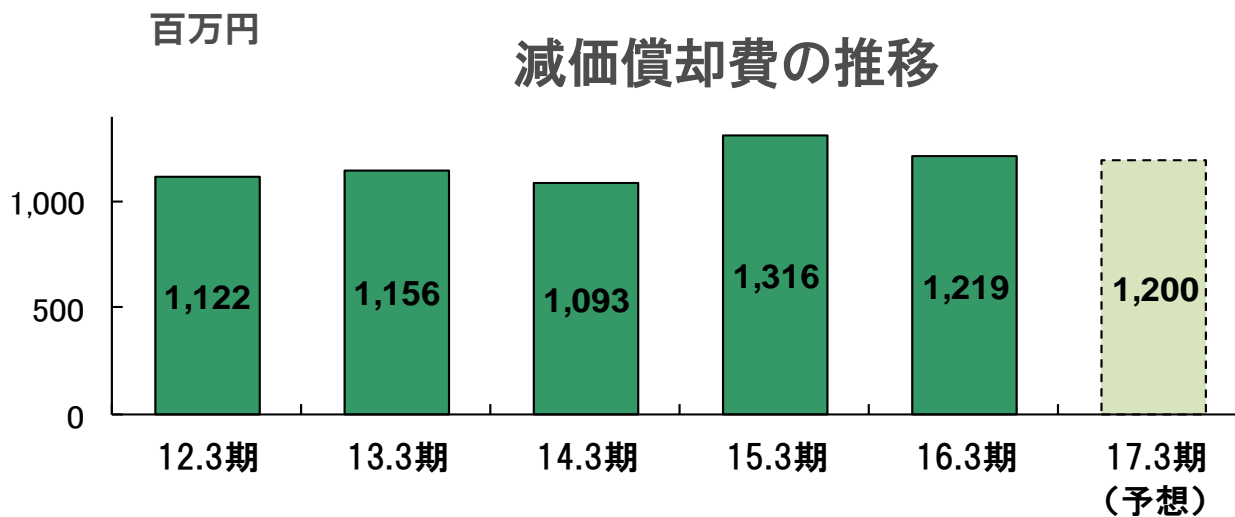


主な設備投資実績

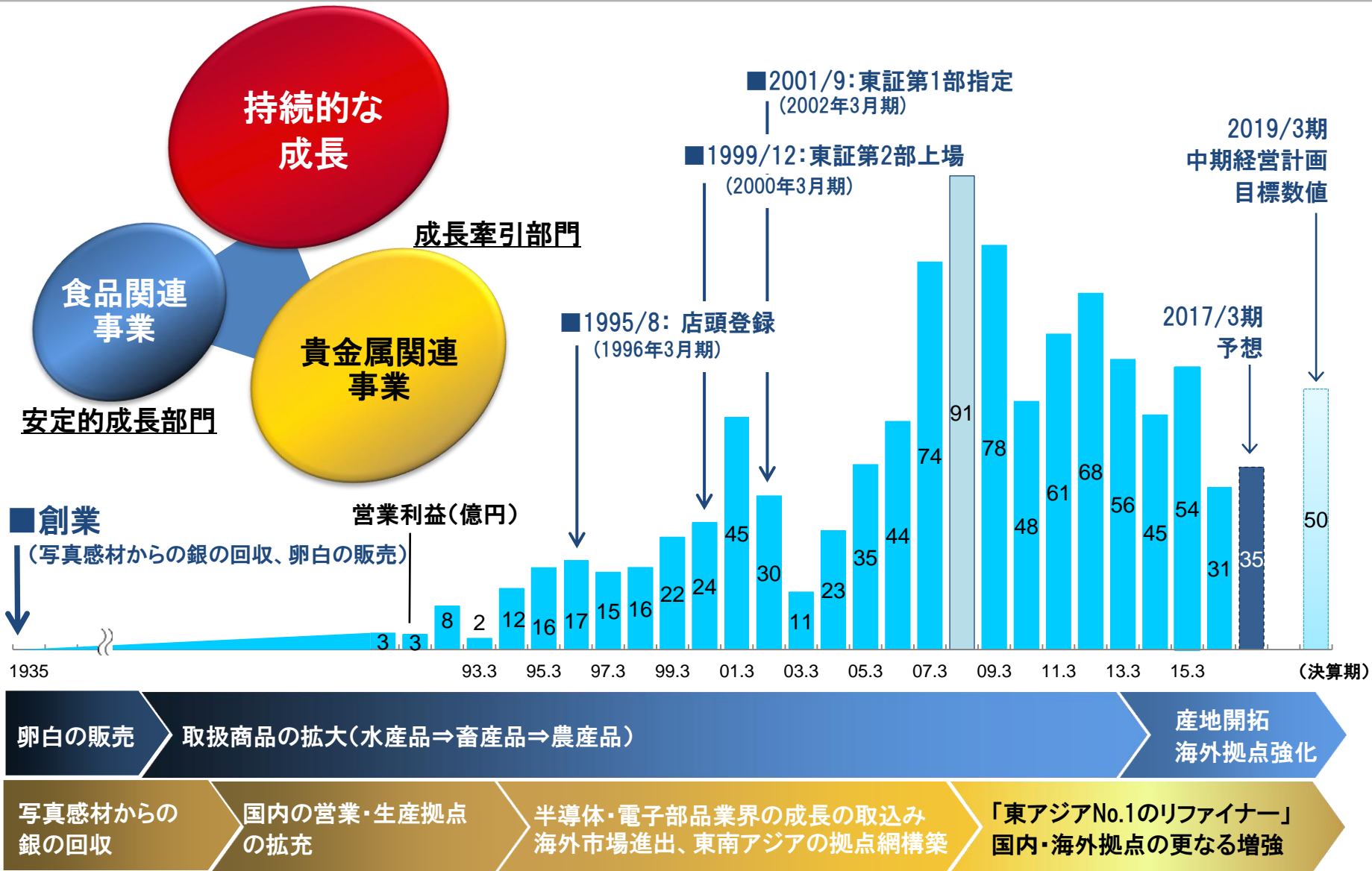
16.3期
 ベトナム現地法人 299
 製錬・環境処理設備等 1,003

主な設備投資予定

17.3期
 製錬環境処理設備・拠点拡充等 1,500



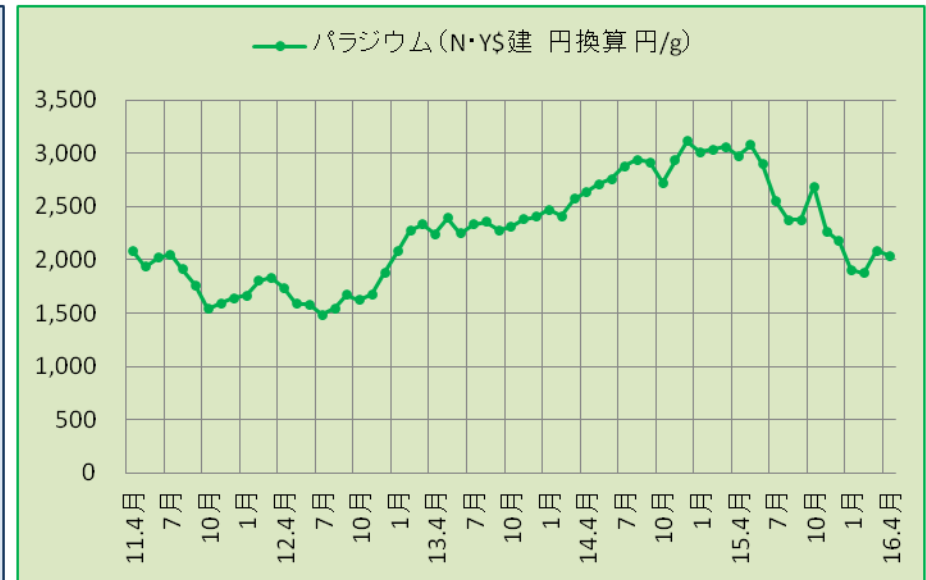
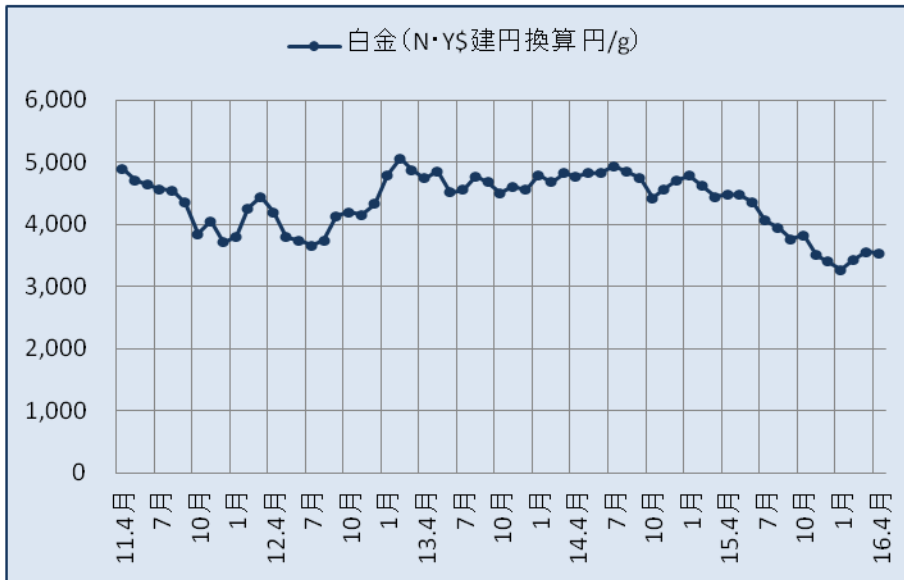
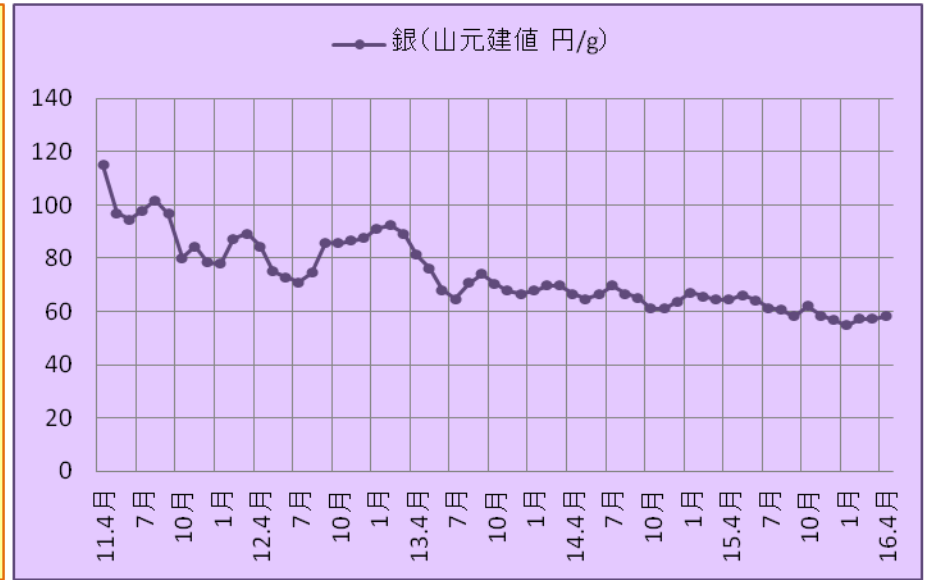
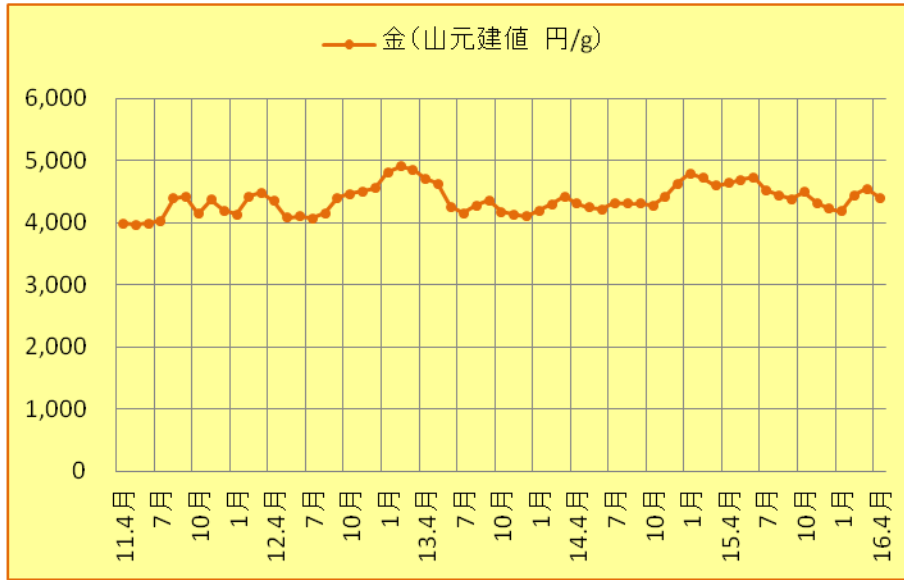
営業利益の推移



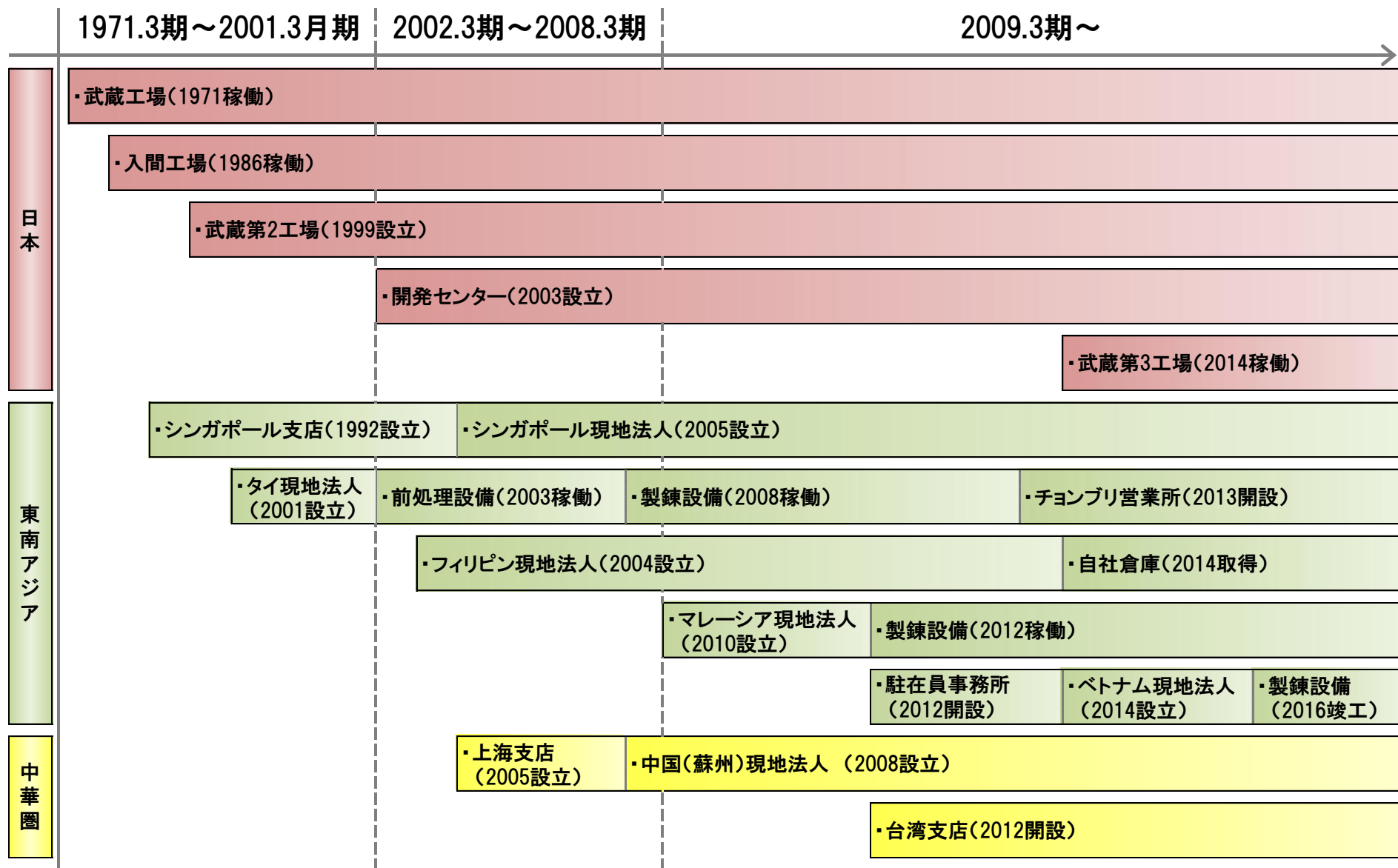
(注) 営業利益は表示各年到来の決算期のもの(例: 2012年⇒2012年3月期)。
1998年3月期以前は単独ベース。1992年までは12月決算、1993年以降は3月決算。

ご参考

(ご参考)貴金属相場の推移



(ご参考) 貴金属関連事業の拠点展開の軌跡



※年の表示は各イベントが属する決算期による(例:2012⇒2012年3月期)。1992年までは12月決算、1993年以降は3月決算。