

(2015年11月20日)

～ 人を豊かに、地球を美しく ～

貴金属・環境・食品分野のソリューション提供企業

松田産業株式会社

第67期

2016年3月期第2四半期 決算説明会



— お問い合わせ先 —

取締役IR部長 木下敦視

TEL: (03)5381-0728

FAX: (03)3349-0867

<http://www.matsuda-sangyo.co.jp/>

決算総括と事業基盤強化への取り組み

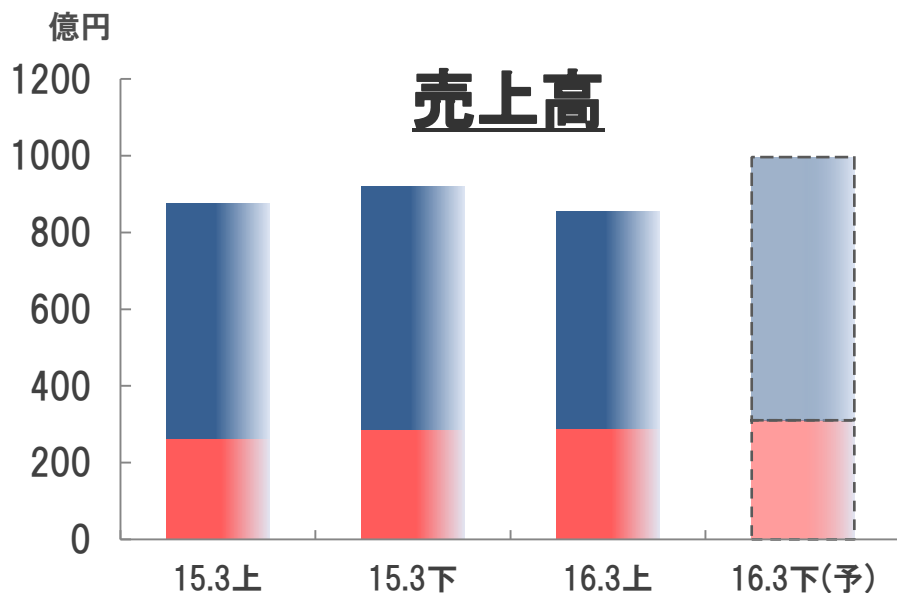
- 2016.3期第2四半期(累計)は、売上高は前年同期比▲2.6%の減収、営業利益は1.9%の増益。
- **貴金属関連事業**は、主要顧客であるエレクトロニクス業界の生産活動は濃淡が著しく、金を除く貴金属価格の下落の影響もあり、売上は前年同期に対し▲7.9%減収となったものの、営業利益は6.3%増益。
- **食品関連事業**は、個人消費の回復の遅れや、仕入価格の上昇が続く厳しい状況下で、売上は9.7%増収。営業利益は▲9.0%減益。

2016年3月期第2四半期(連結)決算概要

単位:百万円

		15.3期上期累計	16.3期上期累計	増減	%	(参考) 16.3期上期当初予想
売上高	貴金属関連	61,221	56,409	▲ 4,812	▲7.9%	61,000
	食品関連	26,401	28,957	2,556	9.7%	27,000
	合計	87,623	85,366	▲ 2,257	▲2.6%	88,000
営業利益	貴金属関連	1,428	1,518	90	6.3%	1,900
	食品関連	581	529	▲ 52	▲9.0%	500
	合計	2,010	2,047	37	1.9%	2,400
経常利益		2,316	2,355	39	1.7%	2,600
親会社株主に帰属する四半期純利益		1,560	1,569	9	0.6%	1,750
1株当り四半期純利益(円)		58.61	59.08	0.47	0.8%	65.76
1株当り純資産(円)		1,818.88	1,975.17	156.29	8.6%	-

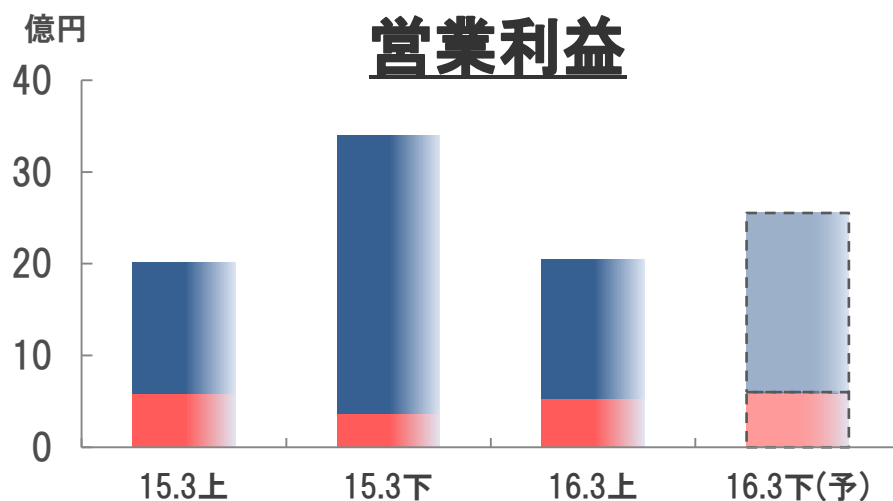
※セグメント別売上は外部売上高を使用しております
 ※16.3期上期当初予想は2015年5月11日発表の連結業績予想です



16.3期通期予想 (対 15.3期比)

1,830億円 (+34億円 +1.9%)

- 貴金属関連事業
1,210億円 (▲34億円 ▲2.8%)
- 食品関連事業
620億円 (+69億円 +12.6%)



46億円 (▲8.1億円 ▲15.0%)

- 貴金属関連事業
34.7億円 (▲9.9億円 ▲22.2%)
- 食品関連事業
11.3億円 (+1.8億円 +19.2%)

貴金属関連事業

＜成長力牽引部門＞
東アジアNo.1リファイナー

国内・海外拠点の拡充

東アジアでの
販売・回収網充実



ベトナム工場

製品・技術の開発

リサイクル・製造技術の向上
新製品の開発



パラジウム化成品

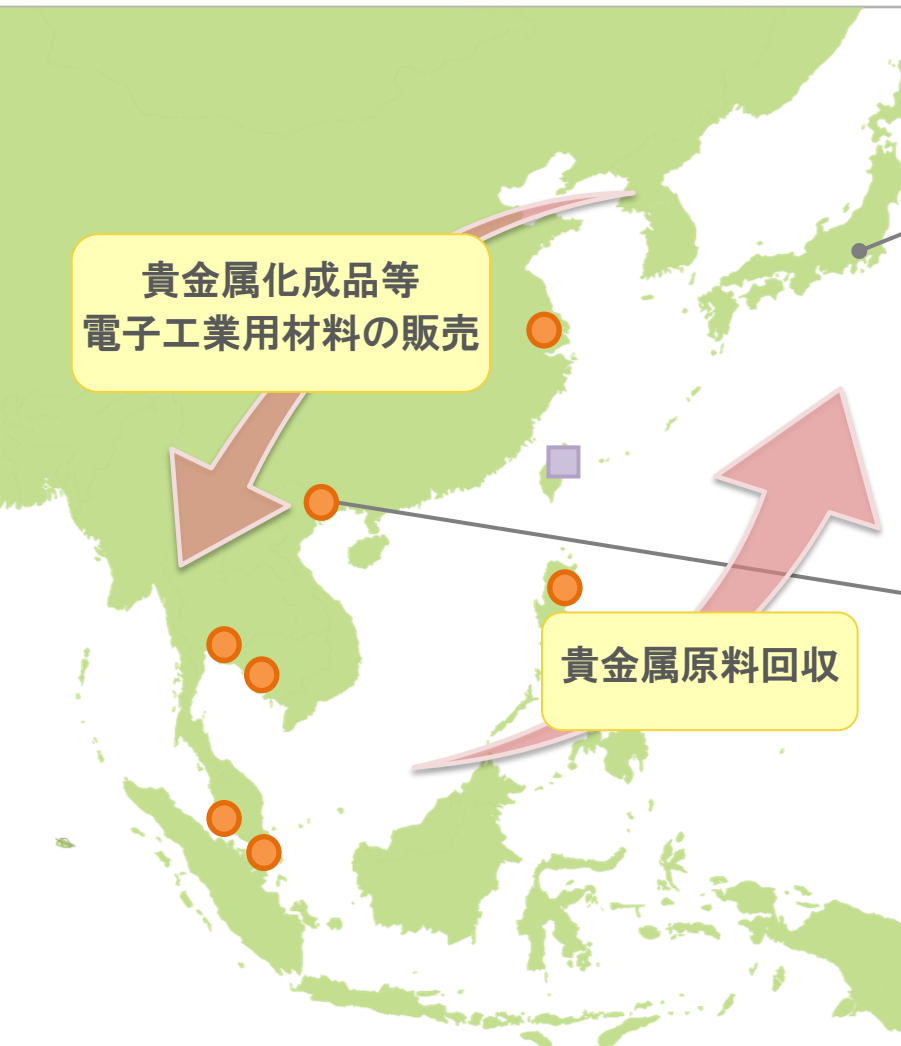
食品関連事業

＜安定的成長部門＞

食材調達力の強化
販売先の拡大

産地開拓
海外拠点の活用・強化





● 現地法人
■ 支店

武蔵第3工場(入間市)

2014年1月より順調に稼働中。



ベトナム現地法人

2014年3月現地法人設立

2015年9月貴金属製錬工場竣工。本格稼働へ向け準備中。



～貴金属化成品の新商品開発と回収事業～

高品質な貴金属化成品の供給と資源のリサイクルで
エレクトロニクス業界の発展に貢献します

 松田産業株式会社



New!!

中性タイプのパラジウムめっき液
開発・実販売へ



<貴金属化成品>

貴金属化成品の
販売

電解式等の回収装置
による貴金属回収

エレクトロニクス業界
めっき業界



<貴金属回収システム>

仕入先
日鉄住金マイクロメタル他

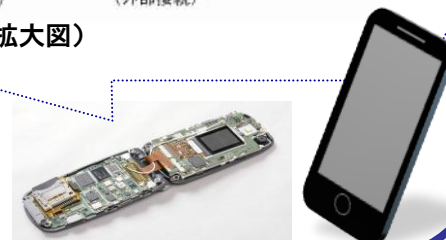
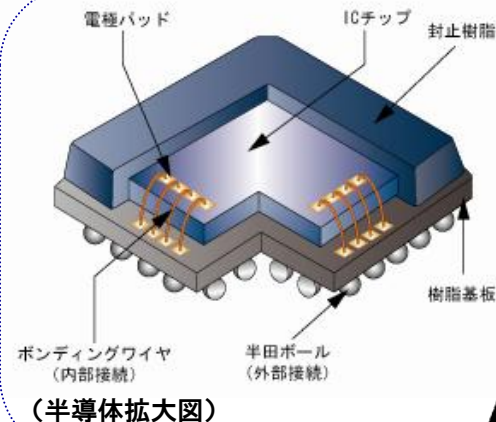
仕入



販売

※日鉄住金マイクロメタルは新日鐵住金(株)の100%子会社の新日鐵住金マテリアルズ(株)70%と松田産業(株)30%の合併会社

エレクトロニクス業界



各種蒸着材料



各種薄膜形成材料



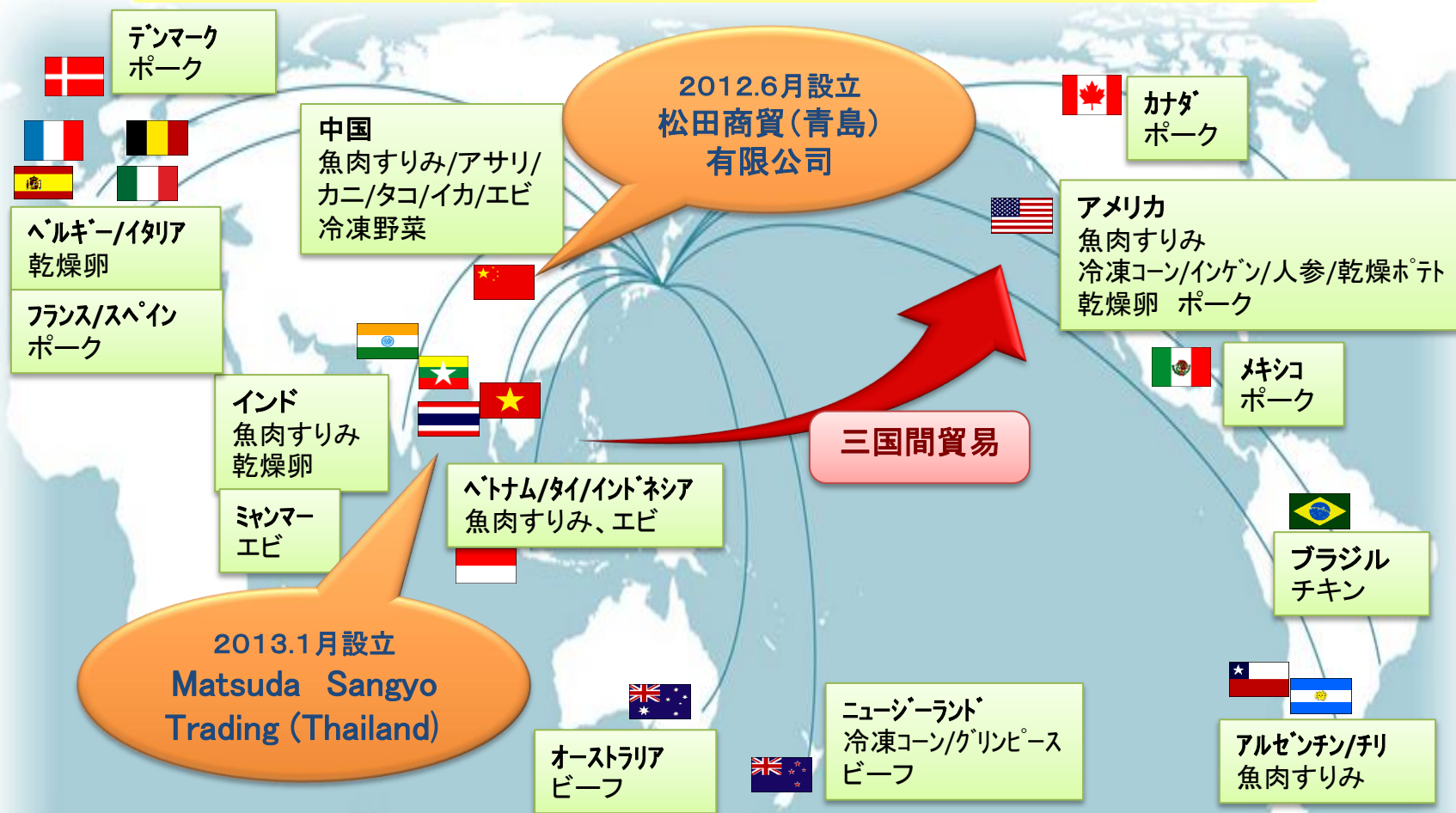
銅ボンディングワイヤ



マイクロボール

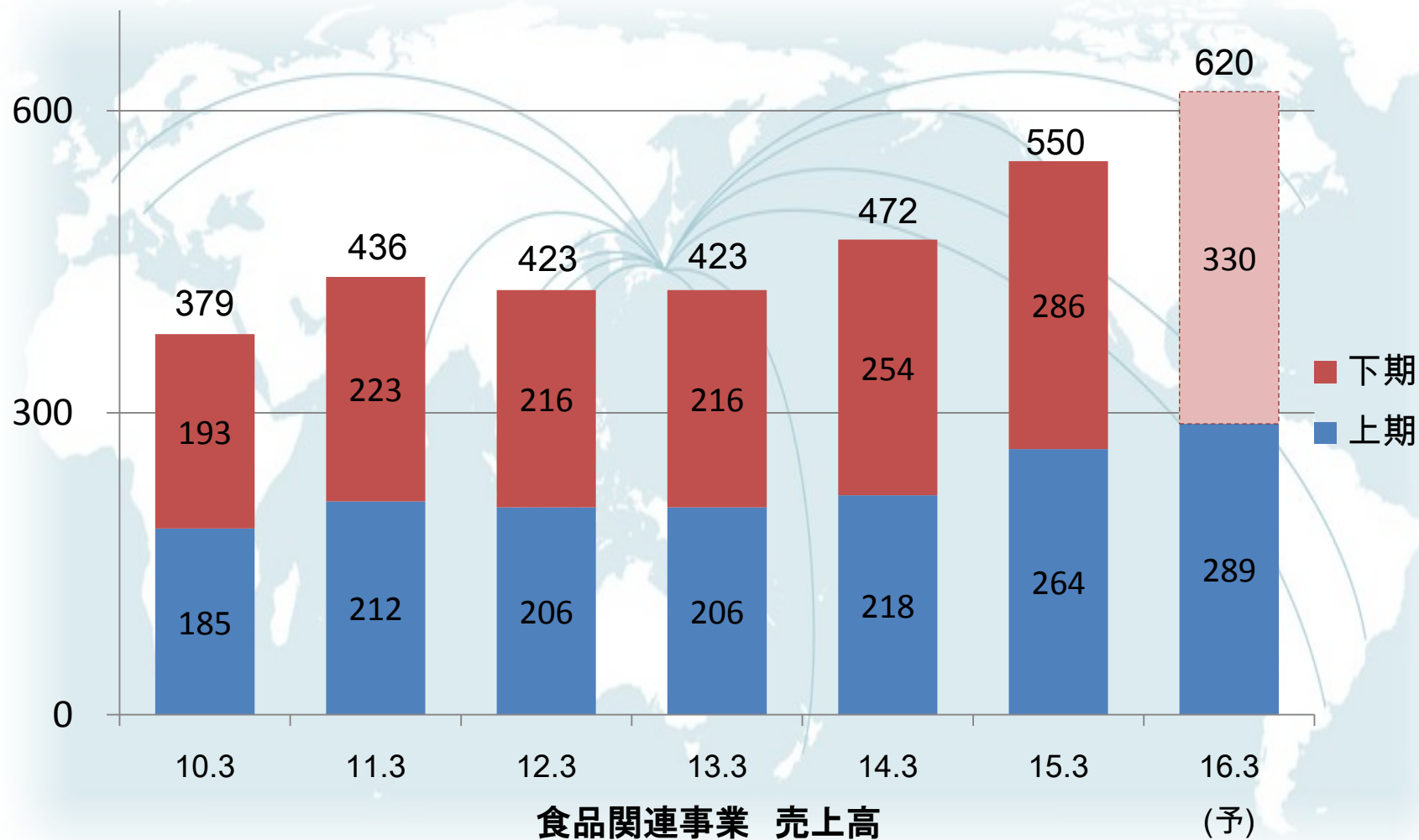


グローバルなネットワークにより
変化する業界のニーズに対応した食材を調達します

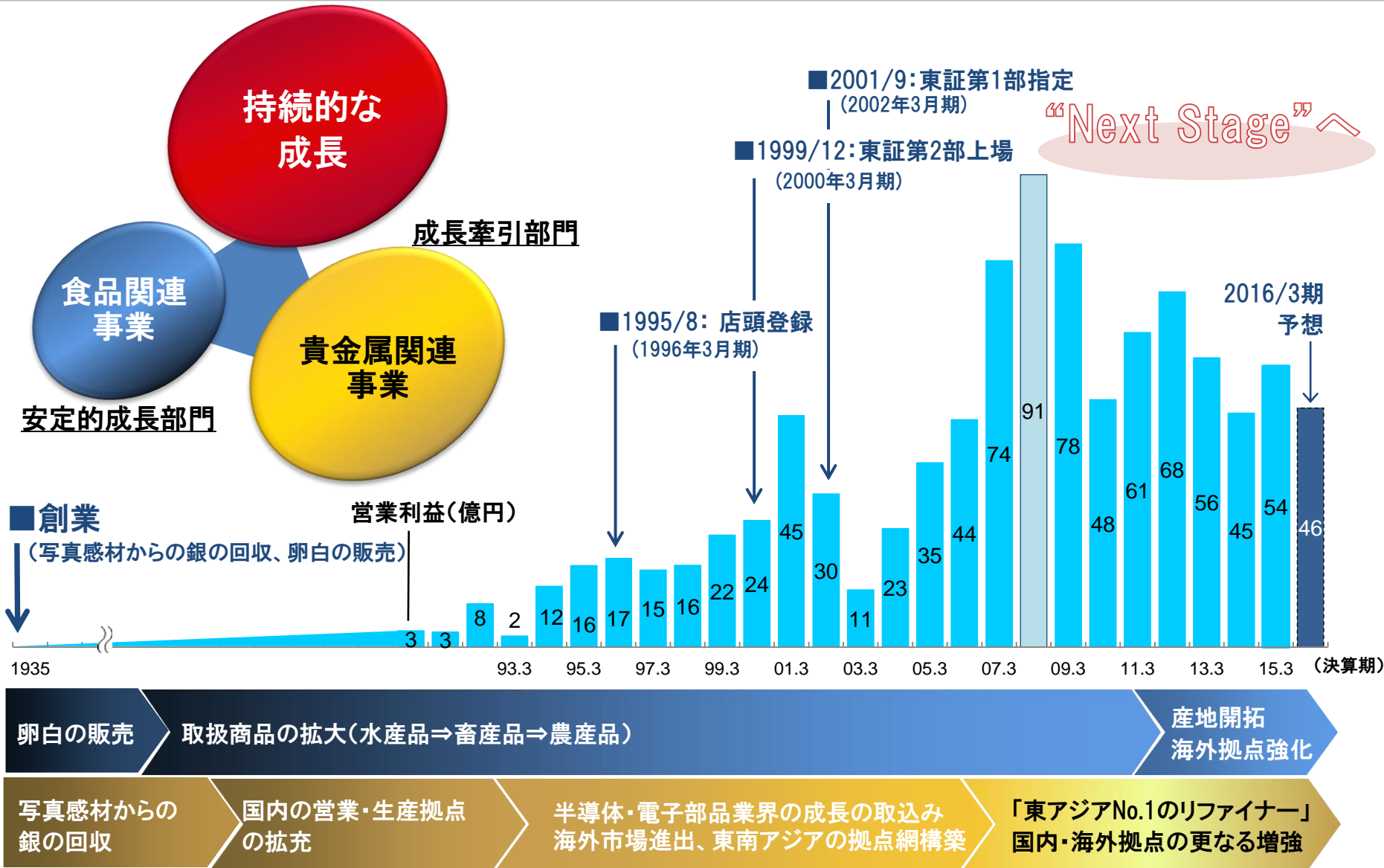


安定成長部門として販売数量の拡大に取り組み
 当期は通期売上高620億円を見込みます

単位：億円

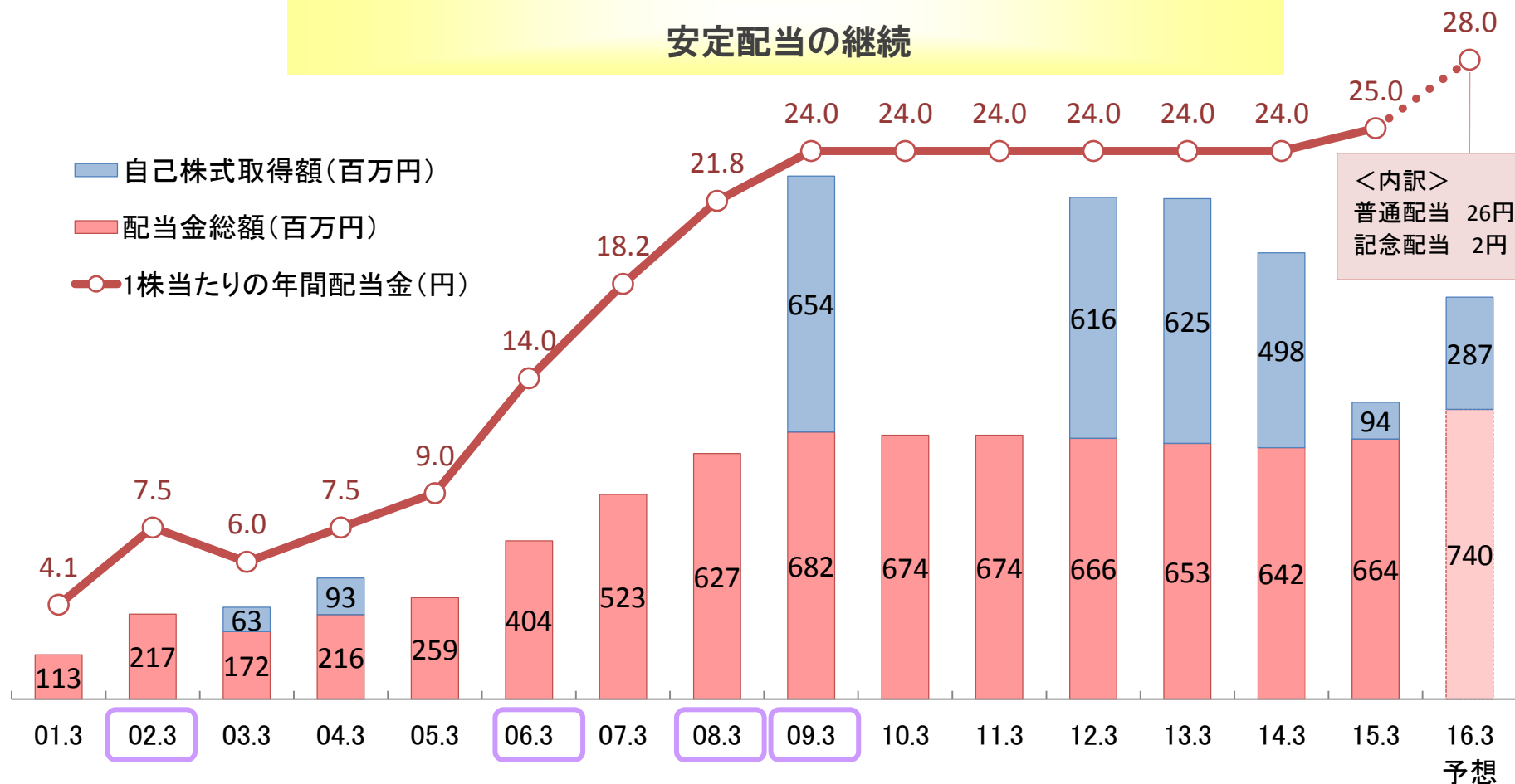


“Next Stage”へ向けて



(注) 営業利益は表示各年来の決算期のもの(例: 2012年⇒2012年3月期)。
1998年3月期以前は単独ベース。1992年までは12月決算、1993年以降は3月決算。

内部留保とのバランスを考慮した株主への利益還元 安定配当の継続



株式分割
(無償)

1:2

1:1.1

1:1.1

1:1.1

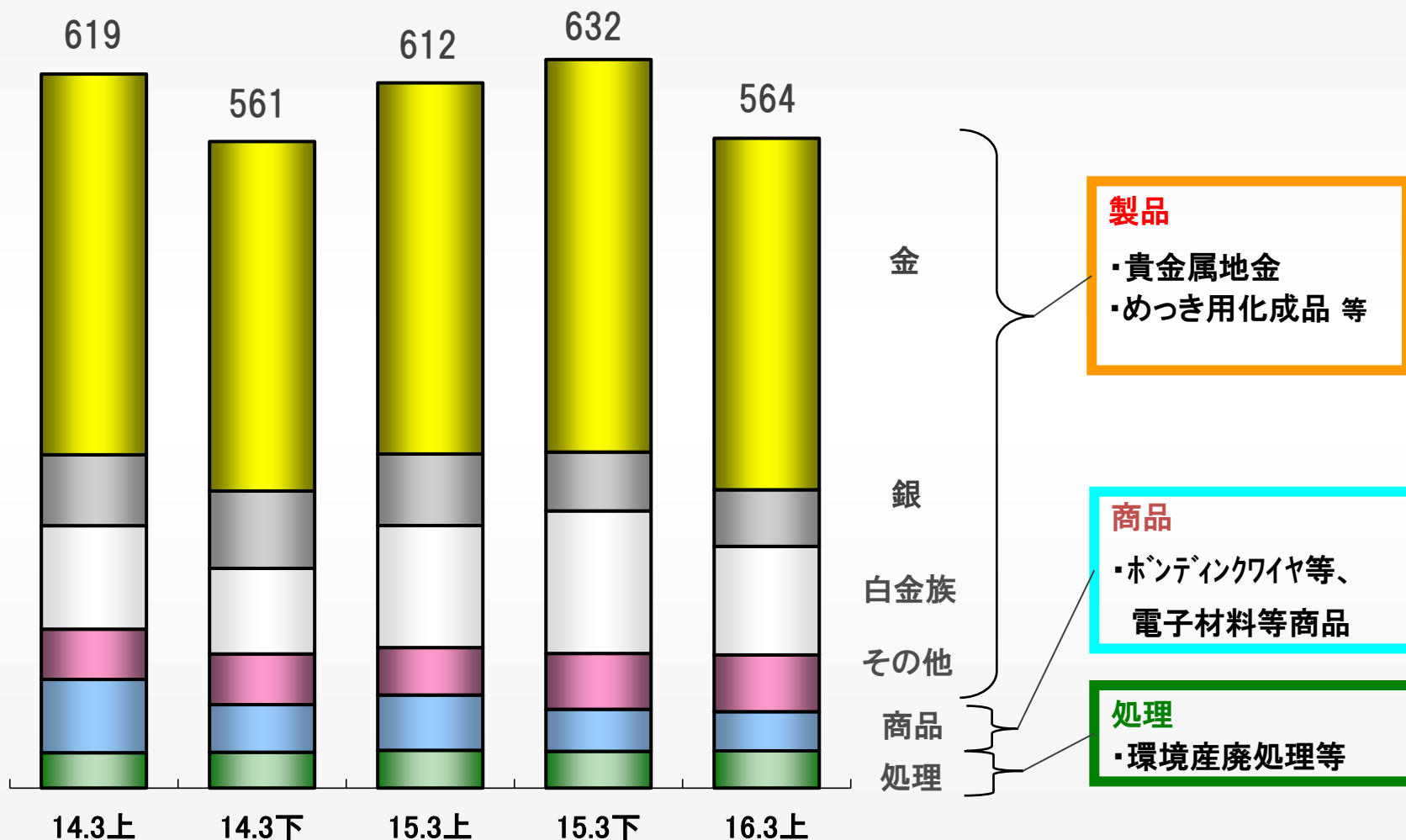
(注1)1株当たりの年間配当金は、株式分割の影響を補正しています。

(注2)16.3月期の自己株式取得額は、2015年10月31日までの取得額を表示しています。

2016年3月期第2四半期決算と 2016年3月期通期見通しについて

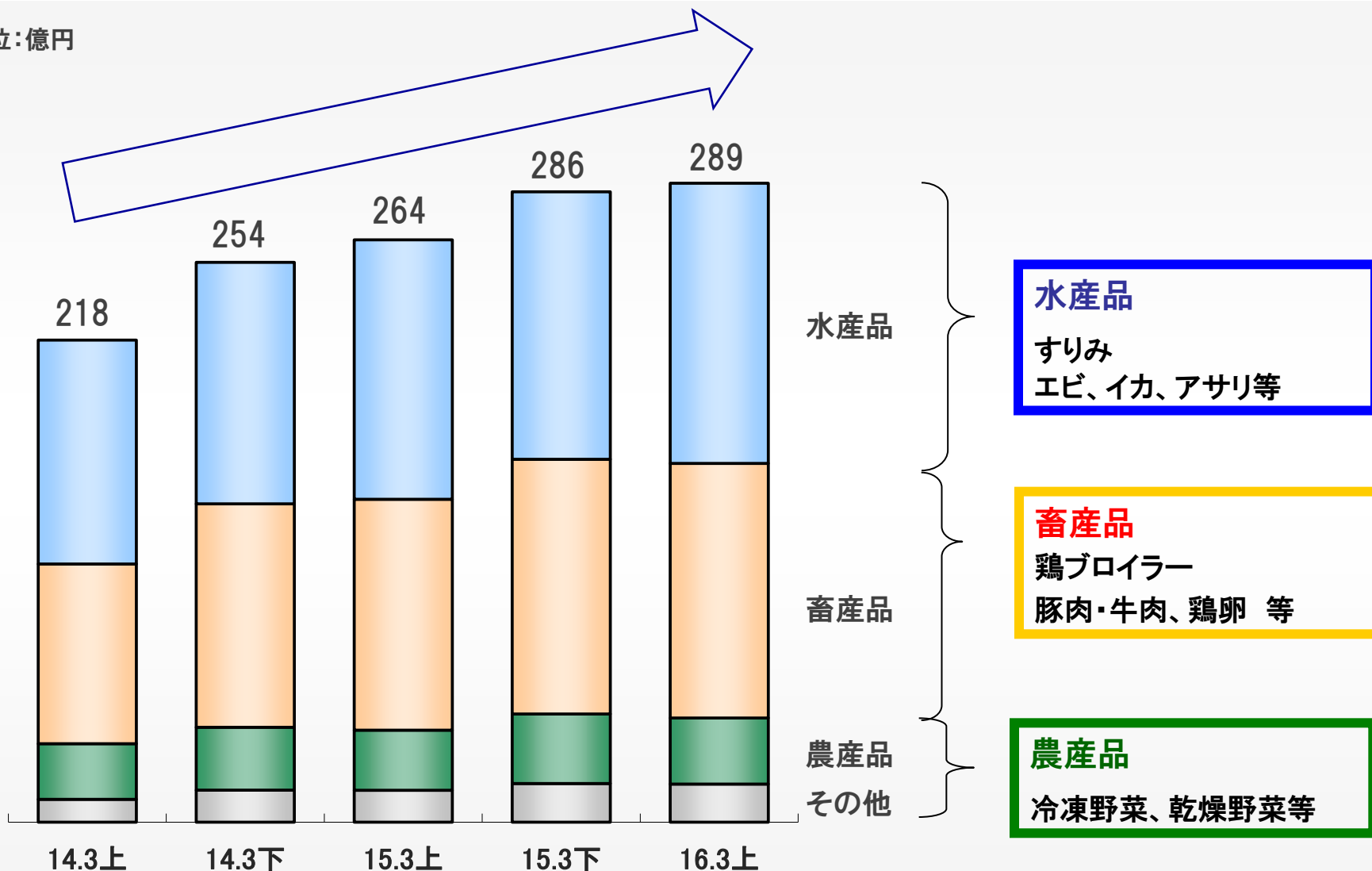
品目別売上高の半期別推移 < 貴金属関連事業 >

単位：億円



品目別売上高の半期別推移 <食品関連事業>

単位:億円



2016年3月期セグメント別業績見通し

連結業績 予想

単位:百万円

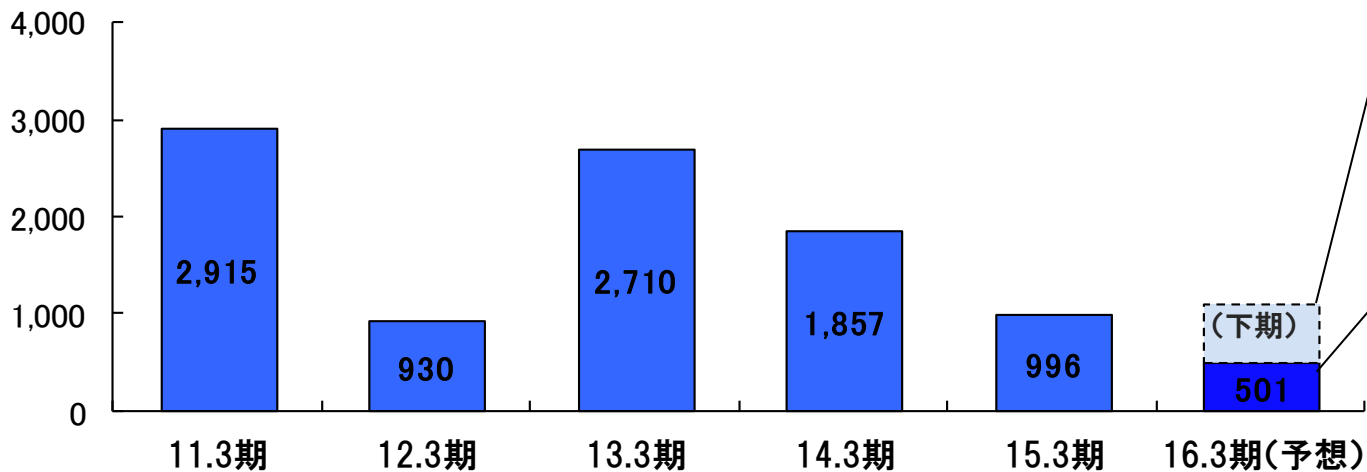
		15.3期 実績			16.3期			増減	%	(参考) 16.3期 当初予想
		上期	下期	通期	上期実績	下期見込	通期予想			
売上高	貴金属関連	61,221	63,253	124,474	56,409	64,591	121,000	▲ 3,474	▲2.8%	125,000
	食品関連	26,401	28,648	55,049	28,957	33,043	62,000	6,951	12.6%	60,000
	合計	87,623	91,900	179,523	85,366	97,634	183,000	3,477	1.9%	185,000
営業利益	貴金属関連	1,428	3,034	4,462	1,518	1,952	3,470	▲ 992	▲22.2%	4,300
	食品関連	581	367	948	529	601	1,130	182	19.2%	1,100
	合計	2,010	3,400	5,410	2,047	2,553	4,600	▲ 810	▲15.0%	5,400
経常利益		2,316	3,516	5,832	2,355	2,745	5,100	▲ 732	▲12.6%	5,800
親会社株主に帰属する当期純利益(円)		1,560	1,782	3,342	1,569	1,831	3,400	58	1.7%	3,900
1株当たり当期純利益(円)		58.61	67.00	125.61	59.08	68.93	128.01	2.40	1.9%	146.55
1株当たり配当金(円)		12	13	25	14	14	28	3.00	12.0%	28

※増減は15.3通期実績 対 16.3通期予想(2015年11月13日修正の連結業績予想)です

※16.3期当初予想は2015年5月11日発表の連結業績予想です

百万円

設備投資額の推移



主な設備投資予定

16.3期(下期)

製錬設備移設 150

製錬・環境処理設備等 449

主な設備投資実績

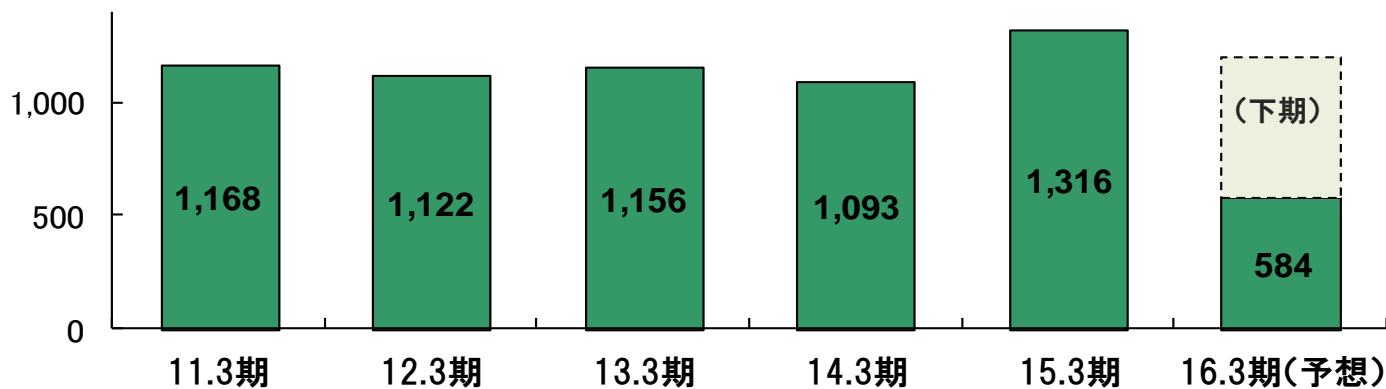
16.3期(上期)

ベトナム現地法人 145

製錬・環境処理設備等 356

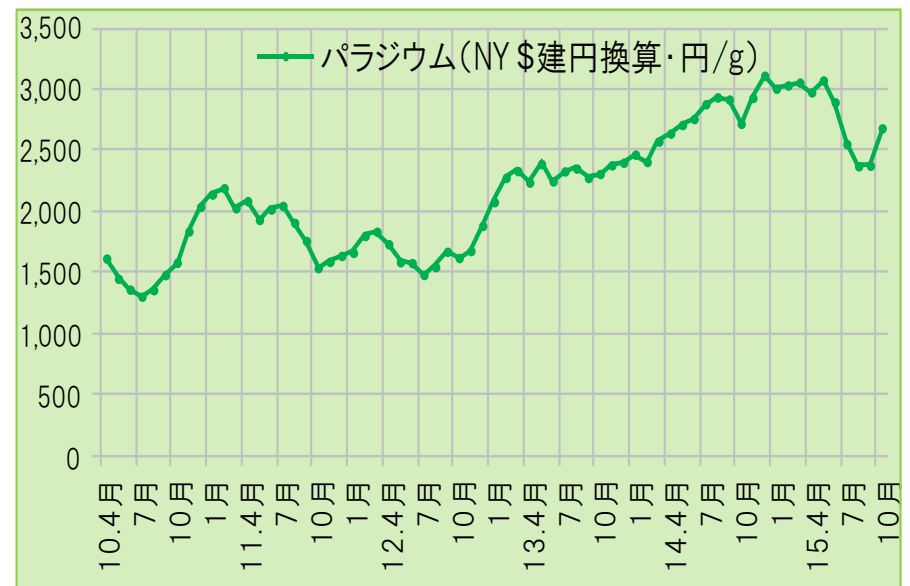
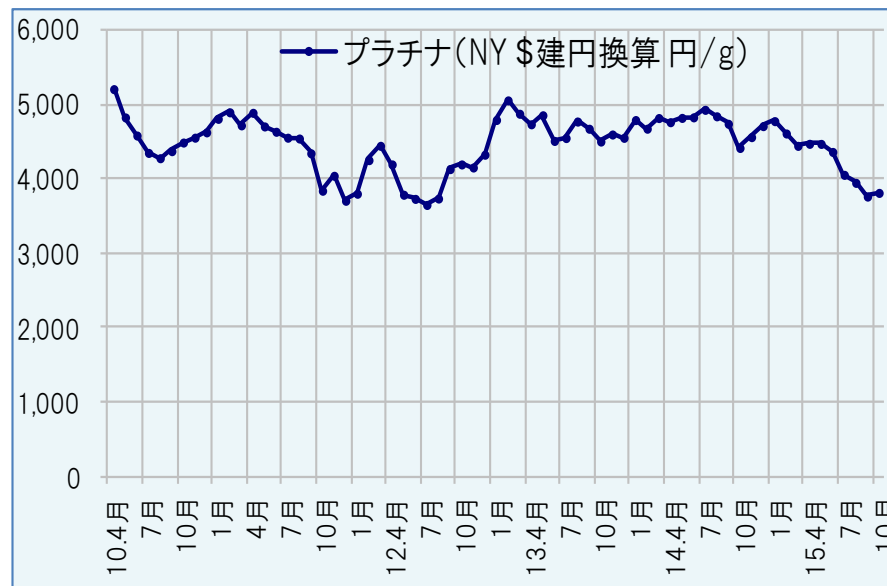
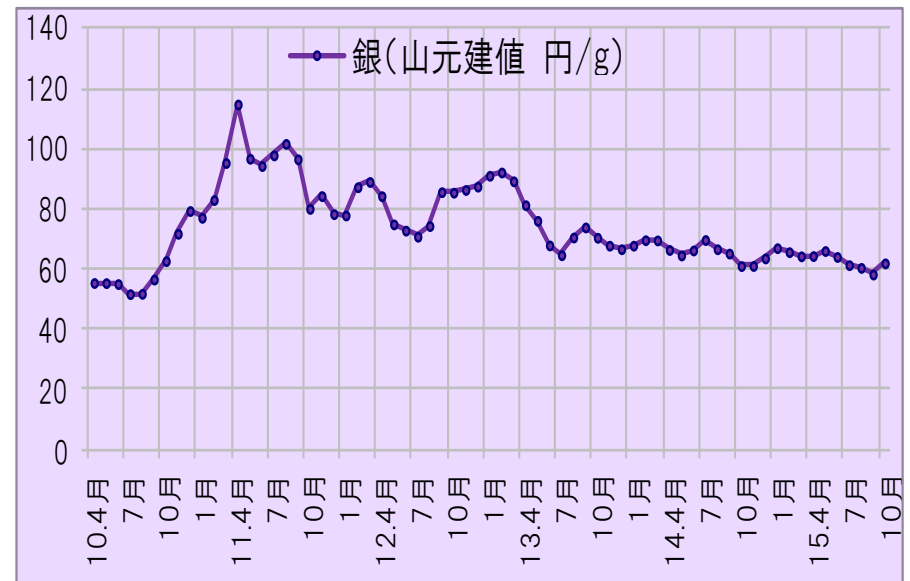
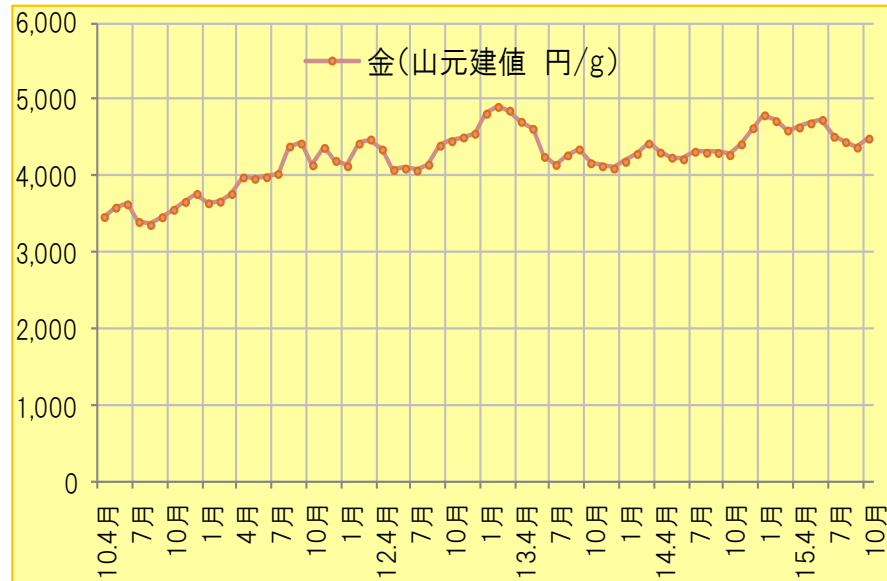
百万円

減価償却費の推移

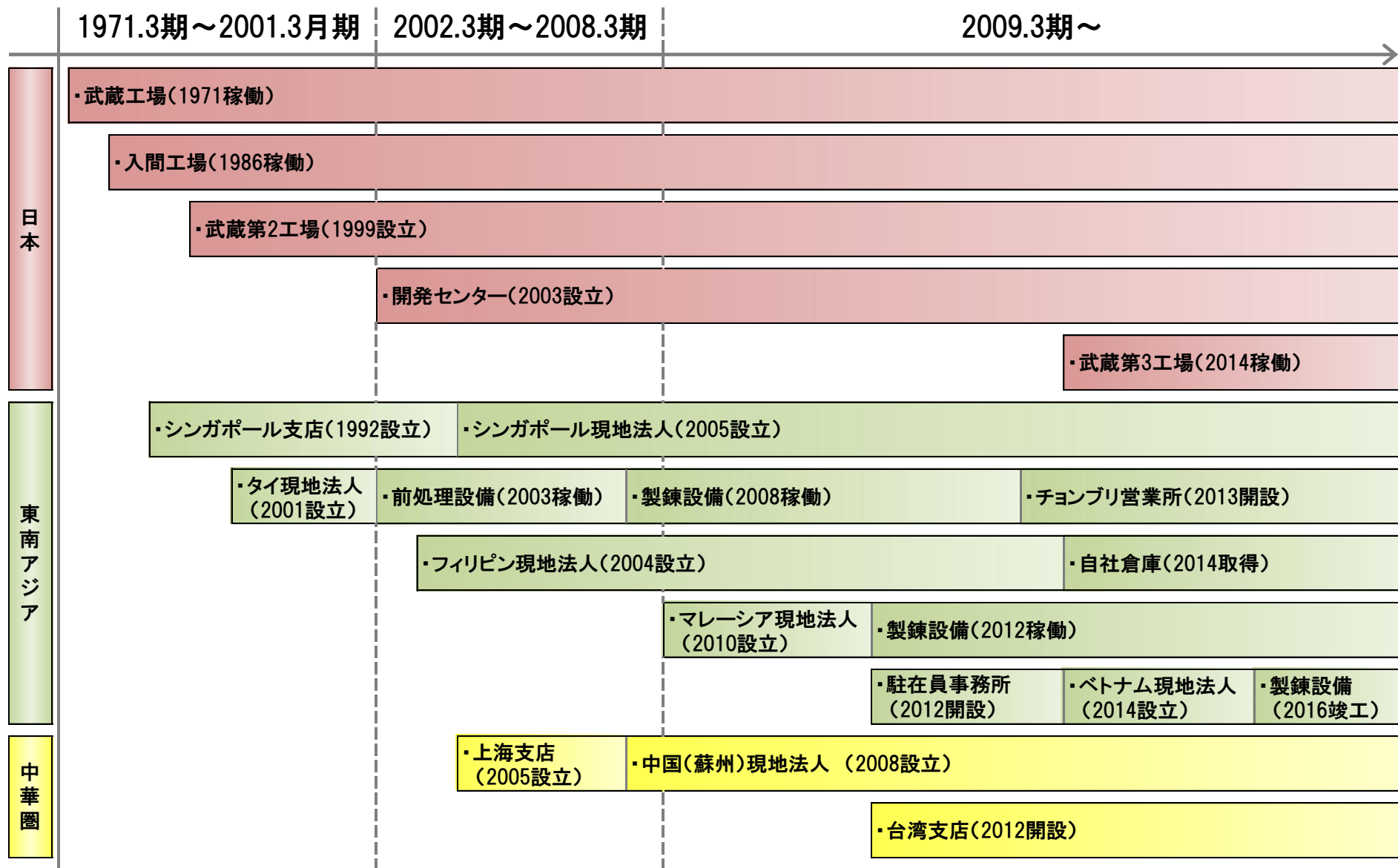


ご参考

(ご参考)貴金属相場の推移



(ご参考) 貴金属関連事業の拠点展開の軌跡



※年の表示は各イベントが属する決算期による(例:2012⇒2012年3月期)。1992年までは12月決算、1993年以降は3月決算。

当社のビジネスモデルについて

貴金属含有スペックアウト品等から高い回収率で貴金属を回収し、
貴金属地金や各種貴金属工業材料等を製造することで、資源リサイクルに貢献します。

 松田産業株式会社

分析 / 前処理 / 製錬 / 精製



販売



無害化中間処理



回収



加工/販売



回収

エレクトロニクス業界



貴金属スクラップ



廃酸・廃アルカリなど

取扱商品

水産品



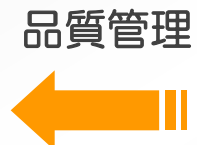
畜産品



農産品



商品仕入



品質管理

技術指導



品質保証

食材流通



商品販売



品質保証



食材提案
物流サービス

お客様

練り製品
メーカー

冷凍食品
メーカー

ハム・
ソーセージ
メーカー

製菓・
製パン
メーカー

外食・中食
業界