

(2015年5月18日)

～ 人を豊かに、地球を美しく ～

貴金属・環境・食品分野のソリューション提供企業

松田産業株式会社

第66期

2015年3月期 決算説明会



— お問い合わせ先 —

取締役IR部長 木下 敦視

TEL: (03)5381-0728

FAX: (03)3349-0867

<http://www.matsuda-sangyo.co.jp/>

本資料には、将来の業績に関する記述が含まれております。こうした記述は将来の業績を保証するものではなく、リスクと不確実性を内包するものであります。将来の業績は、経営環境の変化等に伴い、目標と異なる可能性があることにご留意ください。

決算総括と事業基盤強化への取り組み

- 2015.3期 連結売上は、前年比8.5%の増収。
営業利益は、3期ぶりの増益で前年比20.2%。
- **貴金属関連事業**は、エレクトロニクス関連の原料回収が回復局面に入り、売上は5.4%増収、営業利益は相場益等の一過性要因もあり20.0%の増益。
- **食品関連事業**は、円安に伴う仕入価格の上昇の中で、売上は16.4%増収、営業利益は20.8%の増益。
- 2016.3期は、貴金属関連事業の主要顧客であるエレクトロニクス業界は回復傾向にあり、3.1%の増収を見込む。営業利益については2015.3期の一過性要因を除き、実質増益を見込む。

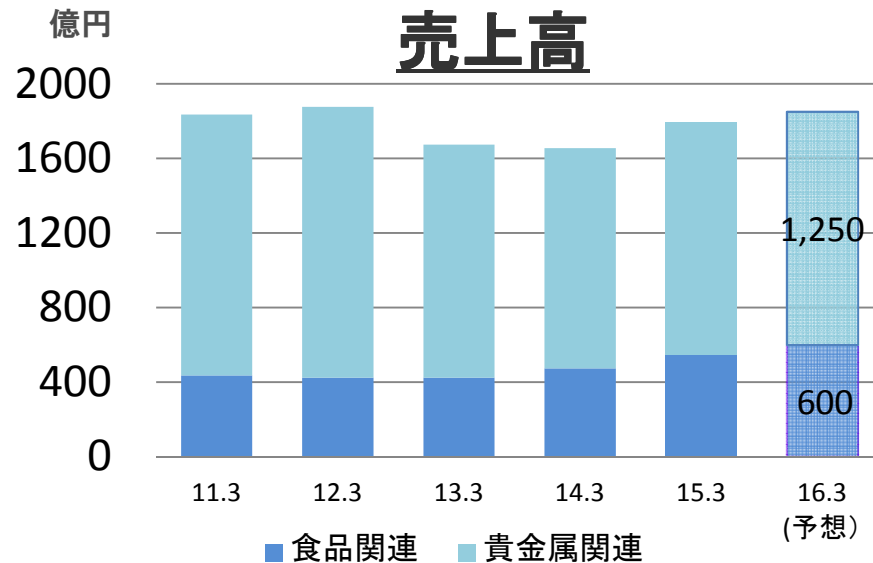
※比較数値は、全て前年同期比

2015年3月期(連結)決算概要

単位:百万円

		14.3期	15.3期	増減	%
売上高	貴金属関連	118,119	124,474	6,355	5.4%
	食品関連	47,296	55,049	7,753	16.4%
	合計	165,416	179,523	14,107	8.5%
営業利益	貴金属関連	3,717	4,462	745	20.0%
	食品関連	785	948	163	20.8%
	合計	4,503	5,410	907	20.2%
経常利益		4,893	5,832	939	19.2%
当期純利益		3,192	3,342	150	4.7%
1株当り当期純利益(円)		118.76	125.61	7	5.8%
1株当り純資産(円)		1,778.38	1,924	145	8.2%
ROE		6.9%	6.8%	—	—

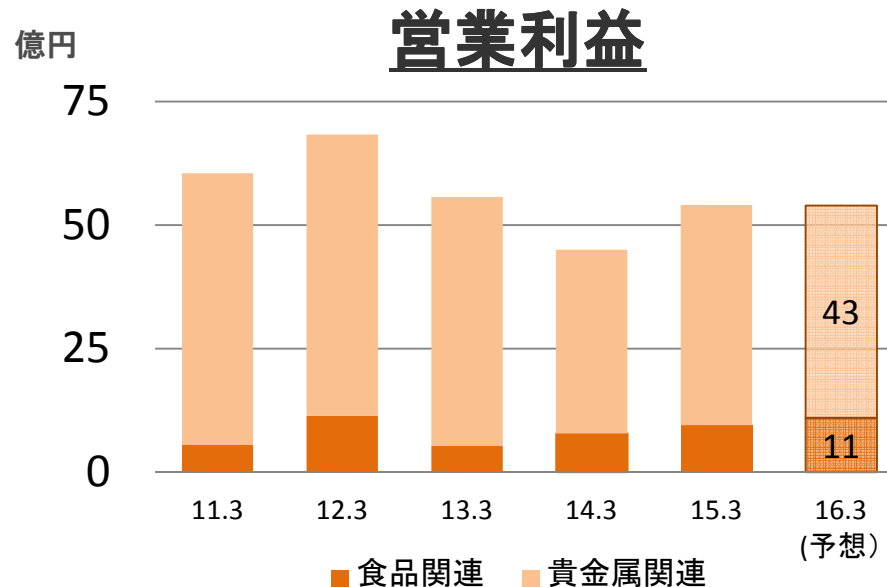
※売上は外部売上高を使用しております 4



16.3期 売上高 (対 15.3期比)
 1,850億円 (+54億円 +3.1%)

貴金属関連事業
 1,250億円 (+ 5億円 +0.4%)

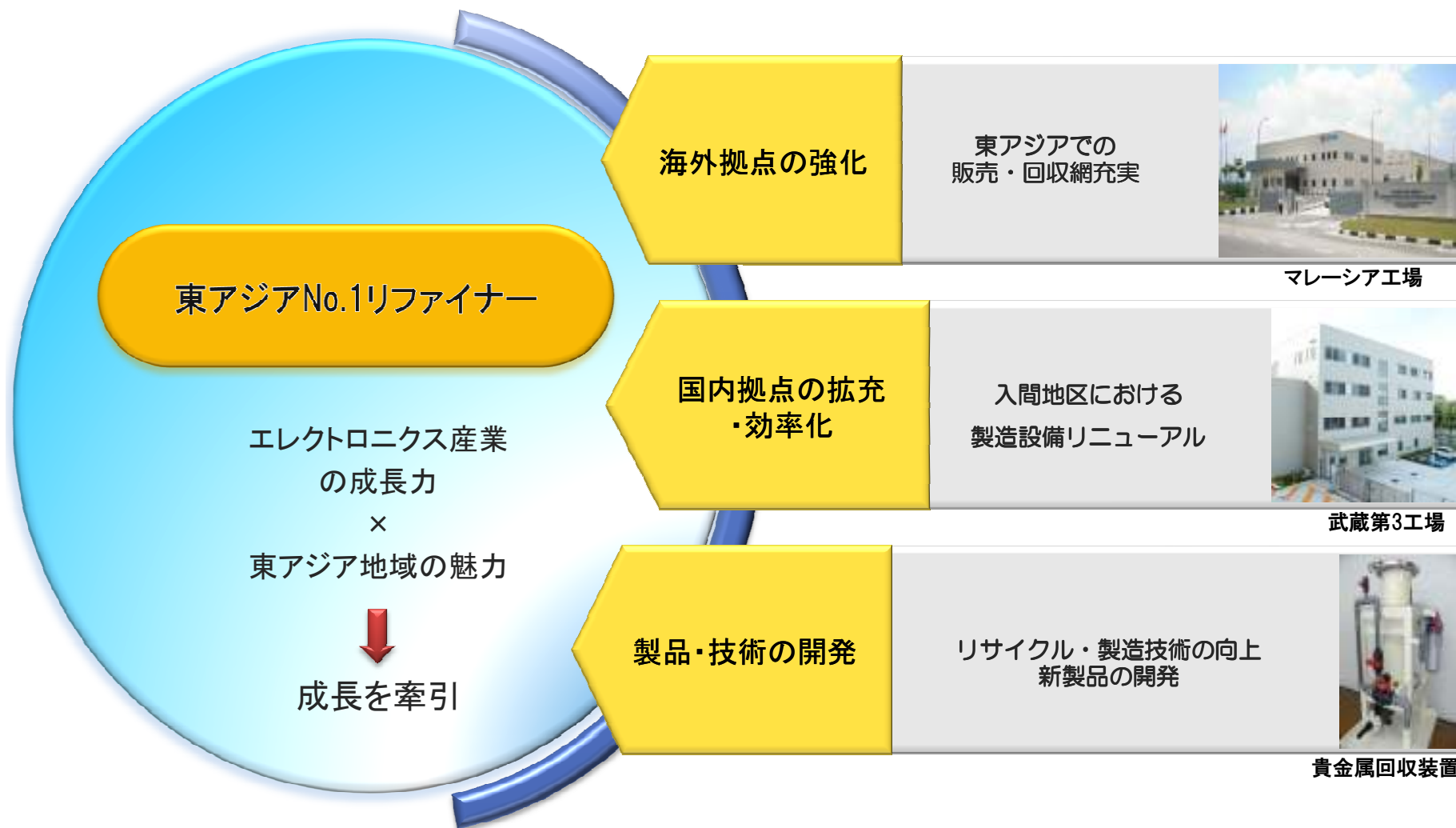
食品関連事業
 600億円 (+49億円 +9.0%)



16.3期 営業利益 (対 15.3期比)
 54億円 (▲0.1億円 ▲0.2%)

貴金属関連事業
 43億円 (▲1.6億円 ▲3.6%)

食品関連事業
 11億円 (+1.5億円 +16.0%)





ベトナム

- Matsuda Sangyo (Vietnam) Co., Ltd.
- 工場用地を確保し、2014年3月現地法人を設立
工場建設に着手、2015年度前半の稼働を目指す

タイ

- Matsuda Sangyo (Thailand) Co., Ltd.
- 東南アジア地域のメイン製造拠点
- 東部チョンブリに営業所を設立し、営業強化

マレーシア

- Matsuda Sangyo (Malaysia) Sdn.Bhd.
- 海外第2の製造拠点、顧客拡大を推進

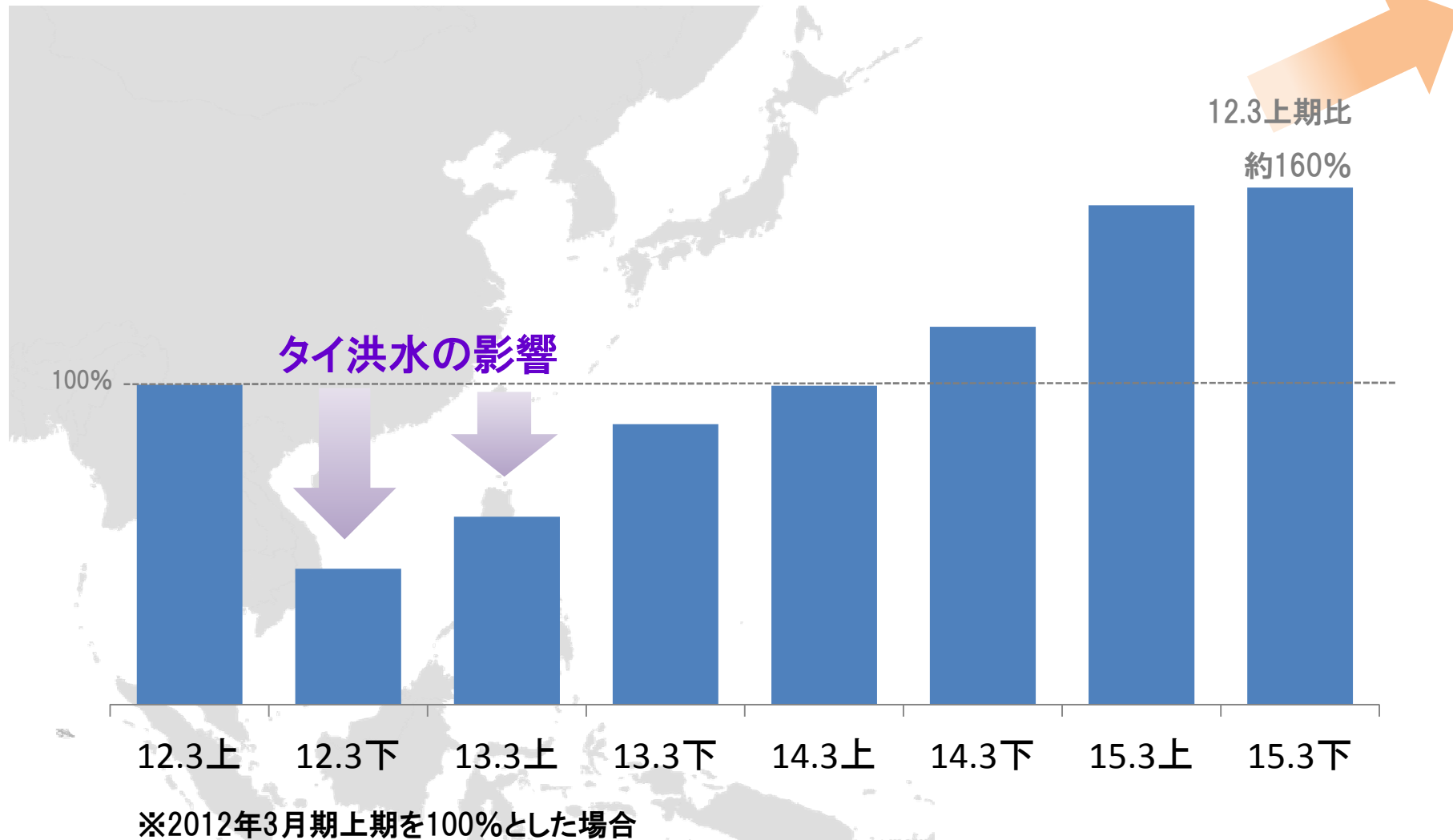
フィリピン

- Matsuda Sangyo (Philippines) Corporation
- 顧客拡大に向け自社倉庫投資、数量拡大を目指す

貴金属関連事業Ⅱ <海外拠点の強化Ⅱ>

～海外売上高の半期別推移～

- 貴金属化成品等貴金属材料の数量の増加により売上高が増加



関西の物流拠点強化



大阪ヤード(大阪府大阪市)

製錬設備のリニューアルと効率化

入間地区に新たな製造工場を設立

- ・2013年10月 建屋完成
- ・2014年 1月 本稼働



セキュリティシステム



武蔵第3工場内部



武蔵第3工場(埼玉県入間市)

貴金属関連事業Ⅳ <製品・技術の開発>

～貴金属化成品の新製品開発と回収事業～

高品質な貴金属化成品の供給と資源のリサイクルで
エレクトロニクス業界の発展に貢献します

 松田産業株式会社



半導体・電子部品業界
めっき業界



貴金属化成品の
販売

電解式等の回収装置
による貴金属回収

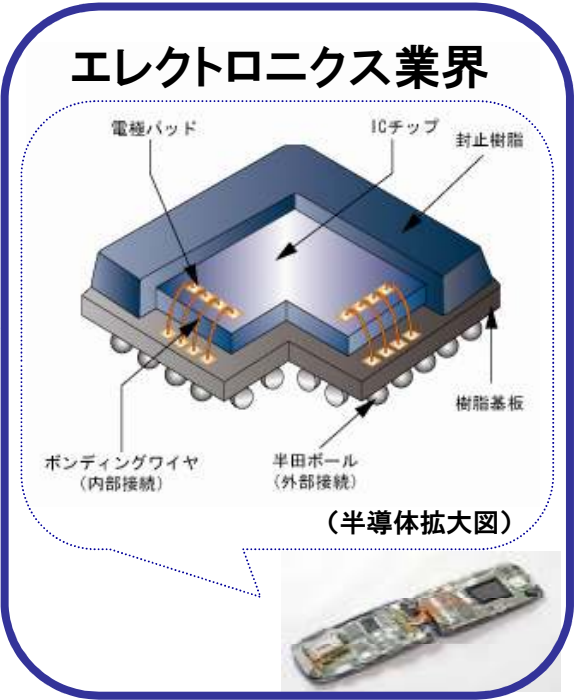


仕入先
日鉄住金マイクロメタル他

仕入



販売



※日鉄住金マイクロメタルは新日鐵住金(株)の100%子会社の新日鐵住金マテリアルス(株)70%と松田産業(株)30%の合弁会社

銅ボンディングワイヤ「EX1」



マイクロボール



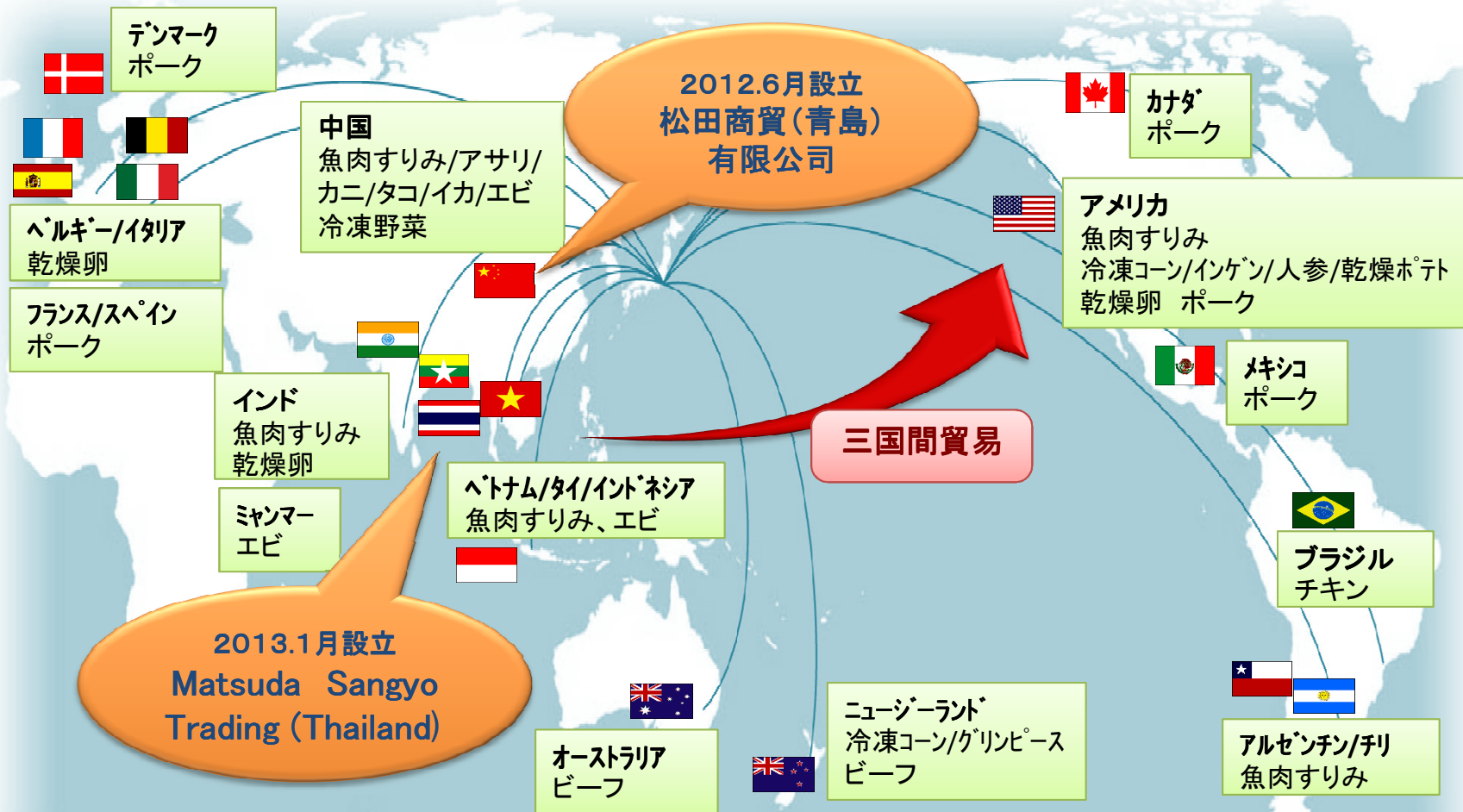
各種蒸着材料



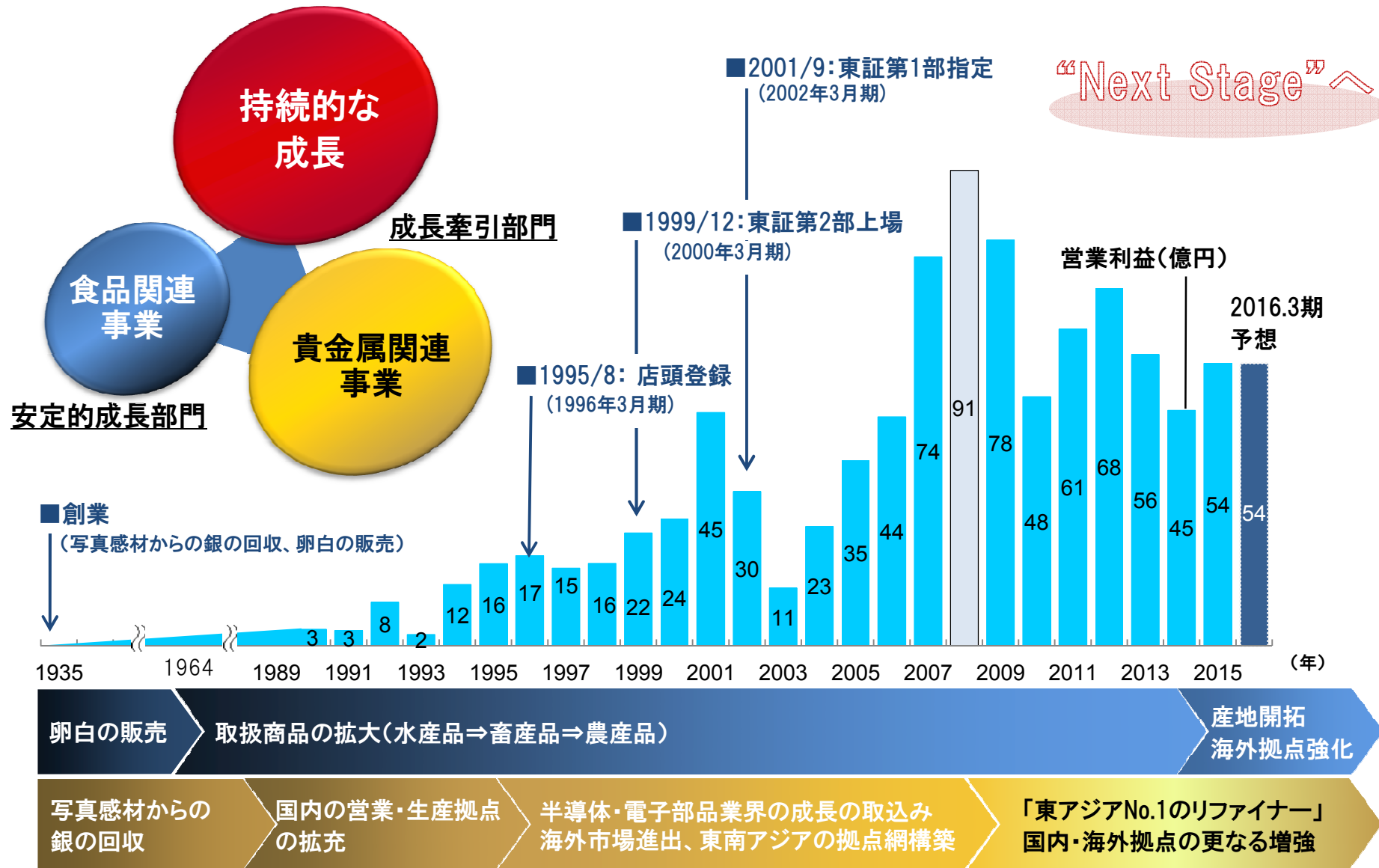
各種薄膜形成材料



グローバルなネットワークにより
変化する業界のニーズに対応した食材を調達します

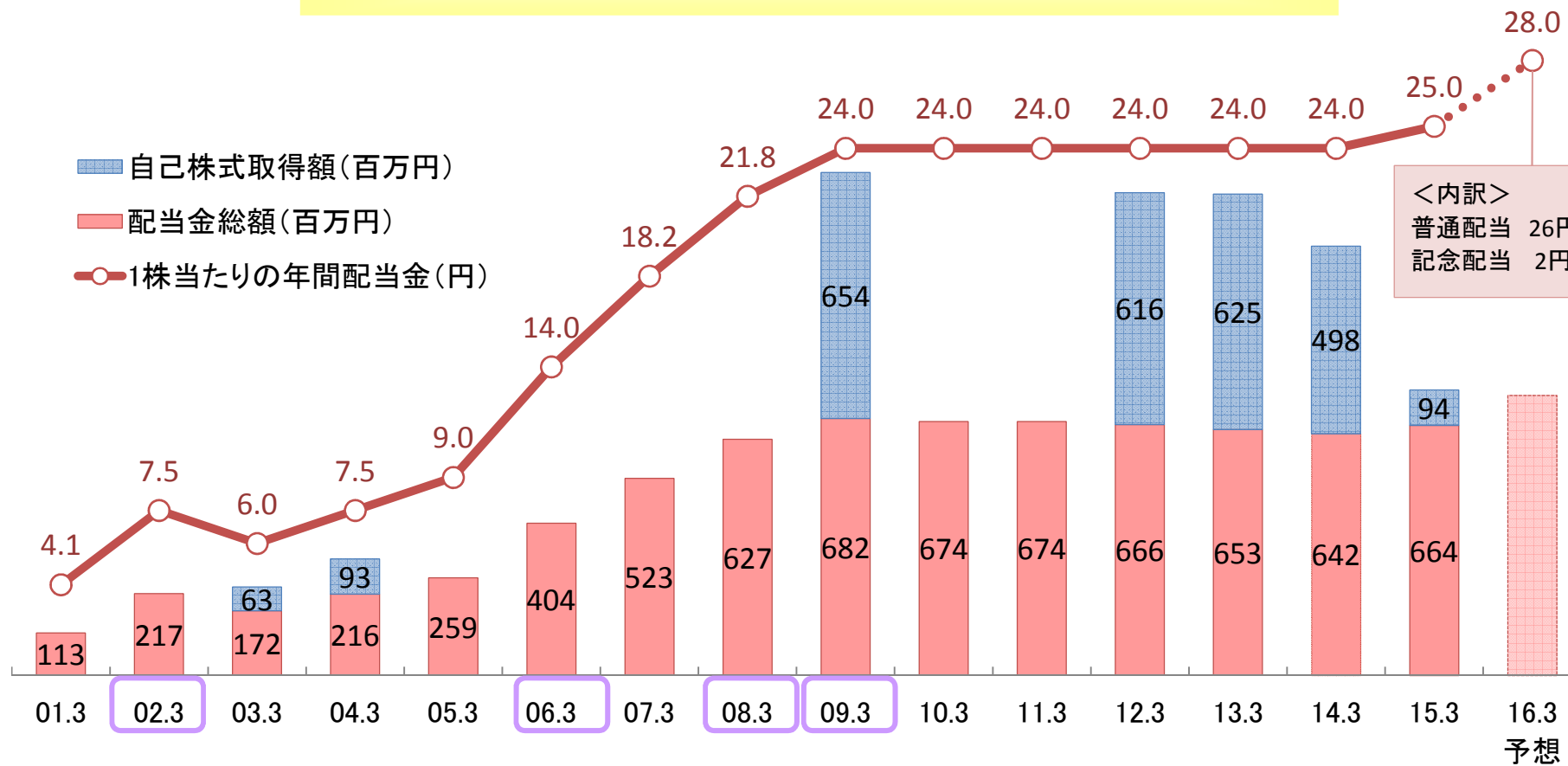


“Next Stage”へ向けて



(注)営業利益は表示各年到来の決算期のもの(例:2012年⇒2012年3月期)。
1998年3月期以前は単独ベース。1992年までは12月決算、1993年以降は3月決算。

内部留保とのバランスを考慮した株主への利益還元 安定配当の継続

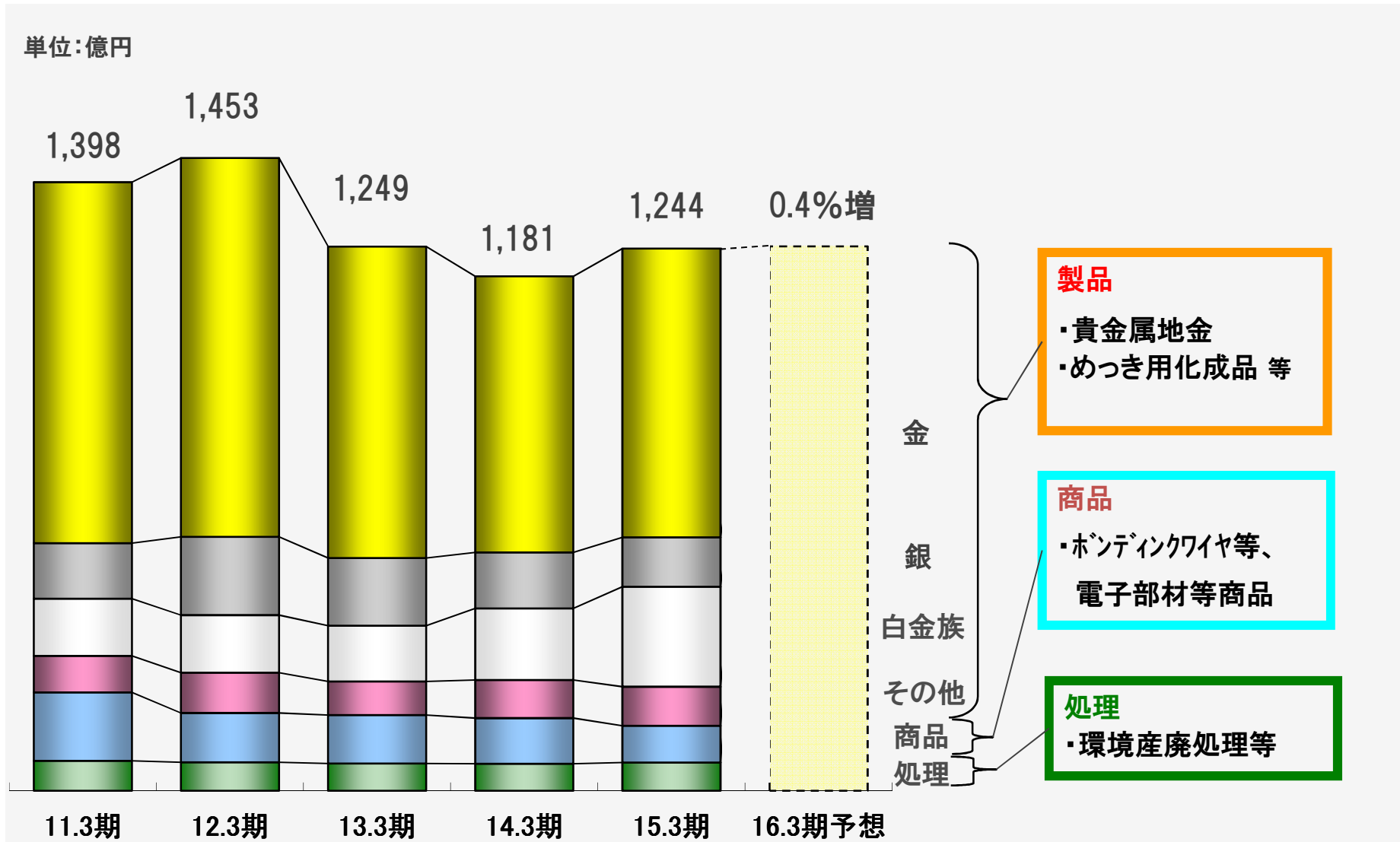


株式分割 (無償)	1:2	1:1.1	1:1.1	1:1.1
--------------	-----	-------	-------	-------

(注1)1株当たりの年間配当金は、株式分割の影響を補正しています。

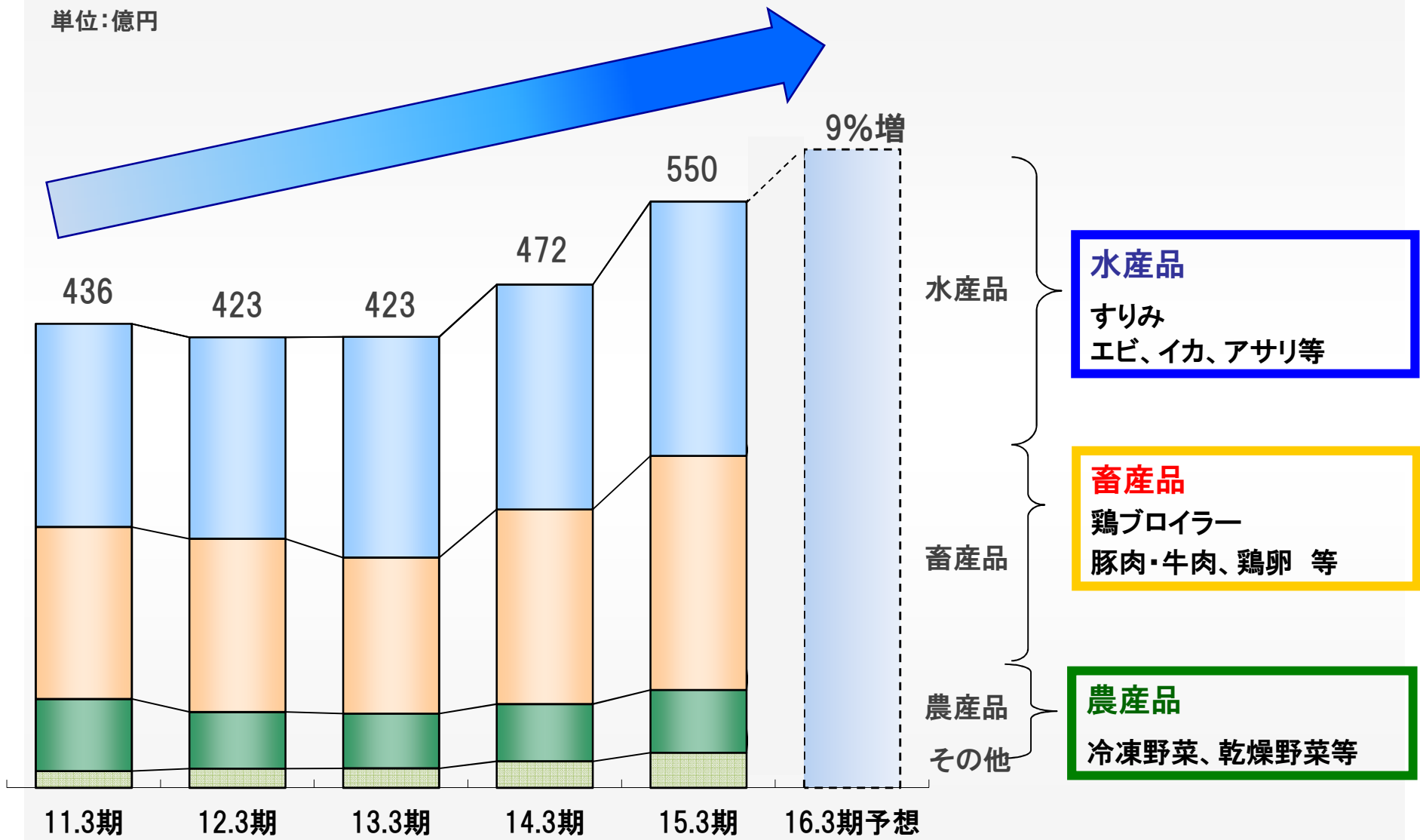
2015年3月期決算と 2016年3月期見通しについて

品目別売上高の推移 < 貴金属関連事業 >



品目別売上高の推移 <食品関連事業>

単位: 億円

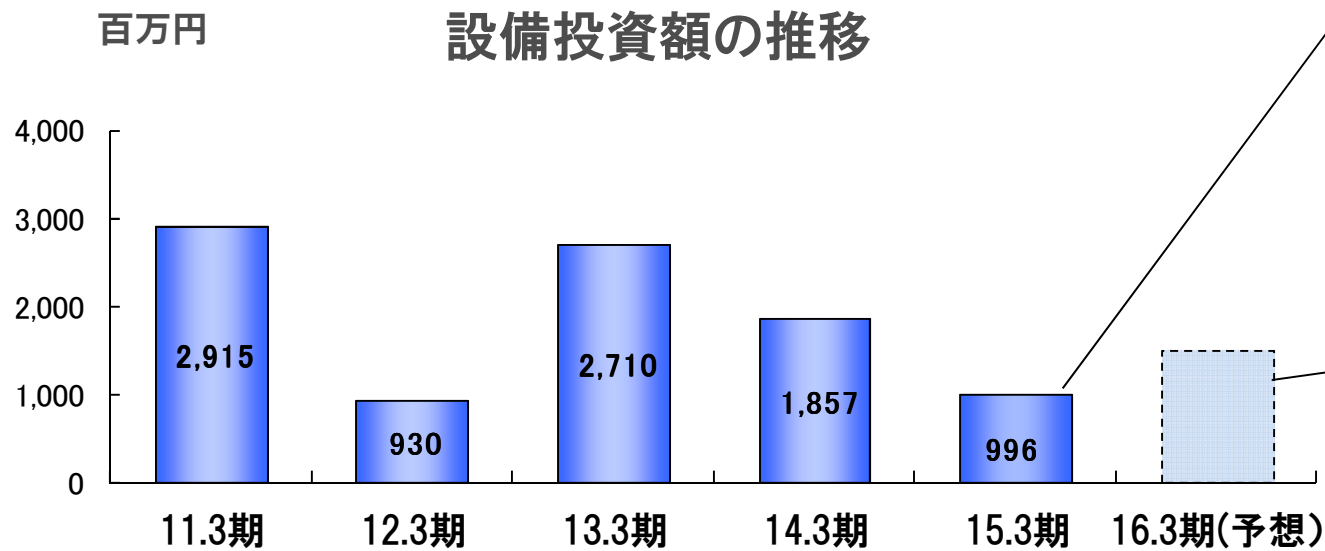


2016年3月期セグメント別業績見通し

連結業績 予想

単位:百万円

		15.3期 実績		16.3期 予想		増減	%
		上期	通期	上期	通期		
売上高	貴金属関連	61,221	124,474	61,000	125,000	526	0.4%
	食品関連	26,401	55,049	27,000	60,000	4,951	9.0%
	合計	87,623	179,523	88,000	185,000	5,477	3.1%
営業利益	貴金属関連	1,428	4,462	1,900	4,300	▲ 162	▲3.6%
	食品関連	581	948	500	1,100	152	16.0%
	合計	2,010	5,410	2,400	5,400	▲ 10	▲0.2%
経常利益		2,316	5,832	2,600	5,800	▲ 32	▲0.5%
当期純利益		1,650	3,342	1,750	3,900	558	16.7%
1株当り当期純利益(円)		58.61	125.61	65.76	146.55	21	16.7%
1株当たり配当金(円)		12	25	14	28	3	12.0%



主な設備投資実績

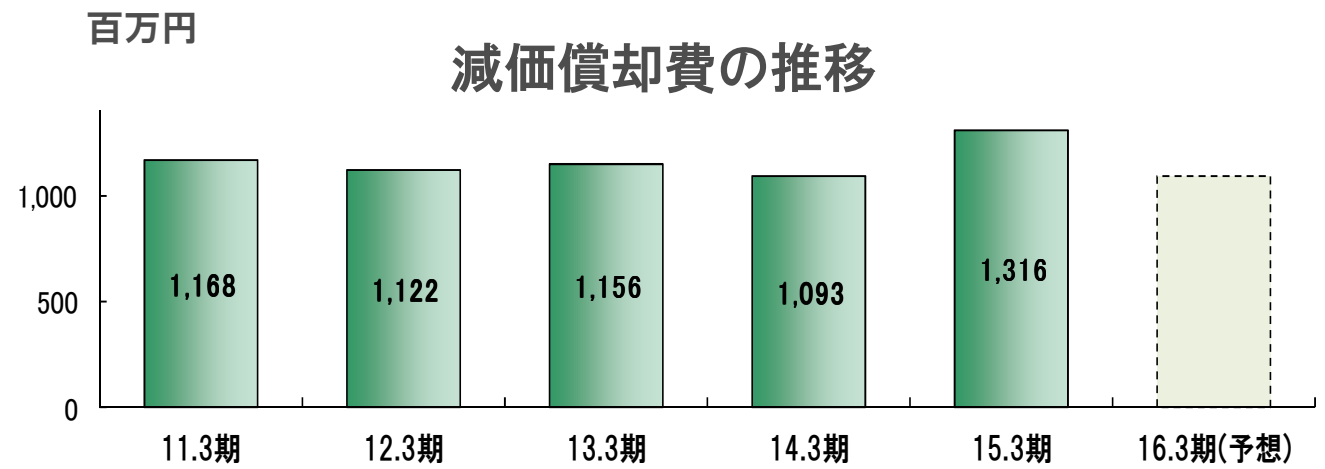
15.3期

ベトナム現地法人	397
製錬・環境処理設備等	466
その他	103

主な設備投資予定

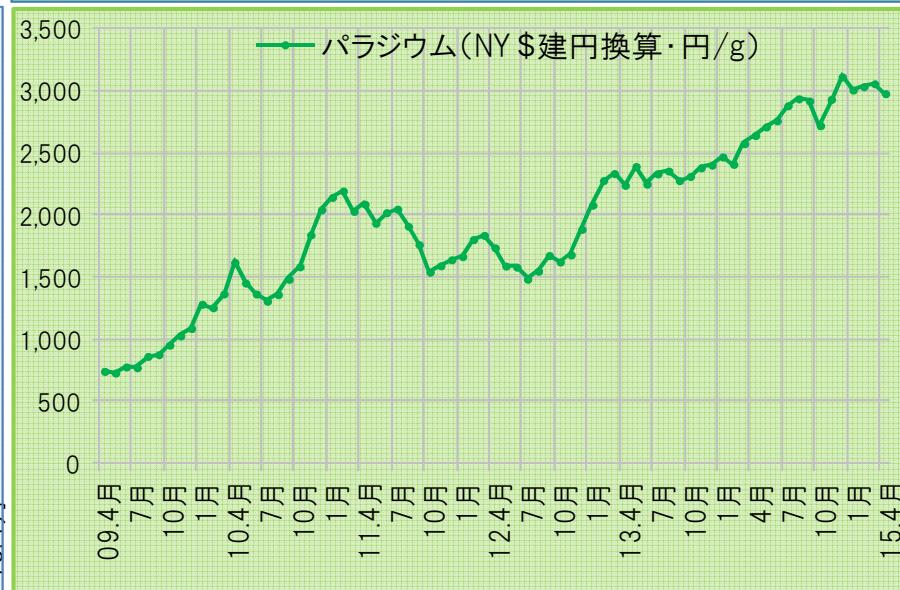
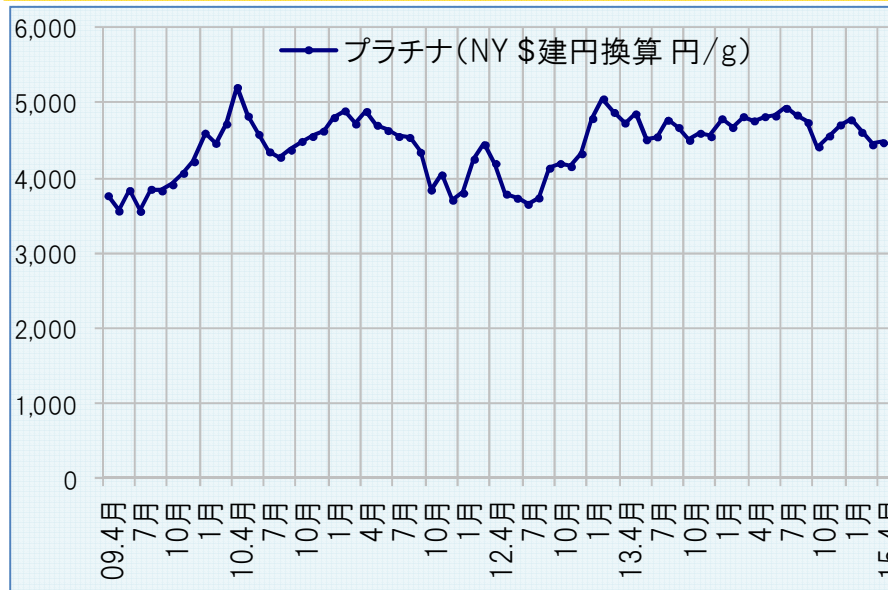
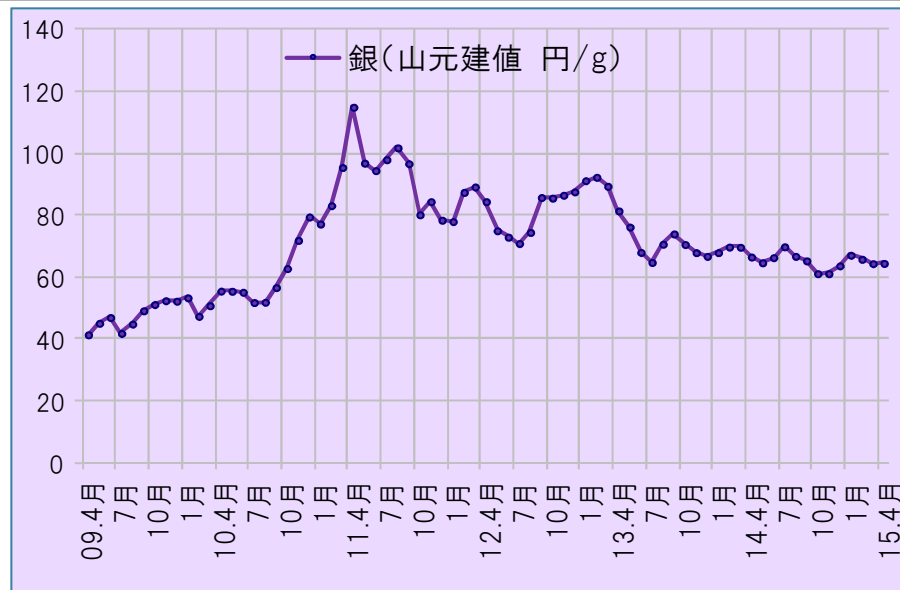
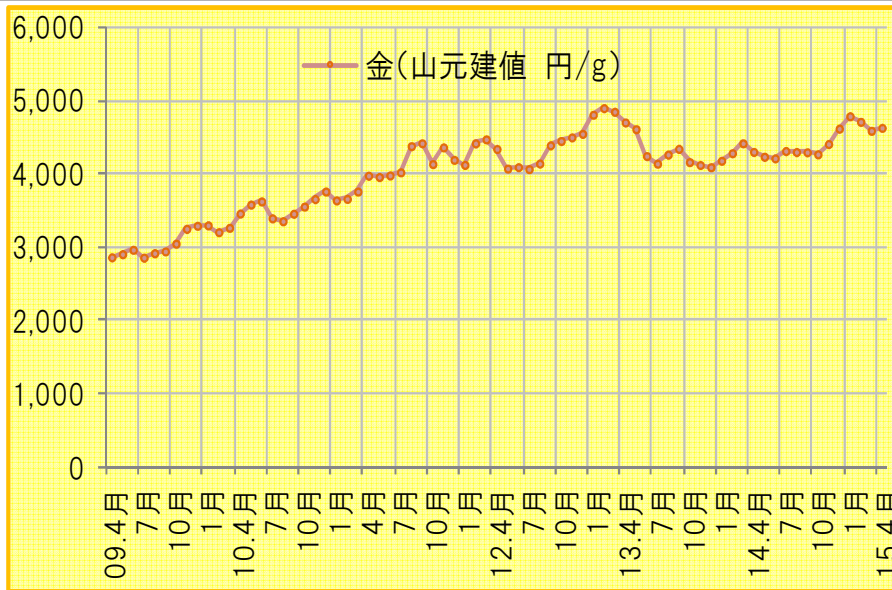
16.3期

ベトナム現地法人	300
製錬設備移設	150
製錬・環境処理設備等	1,050

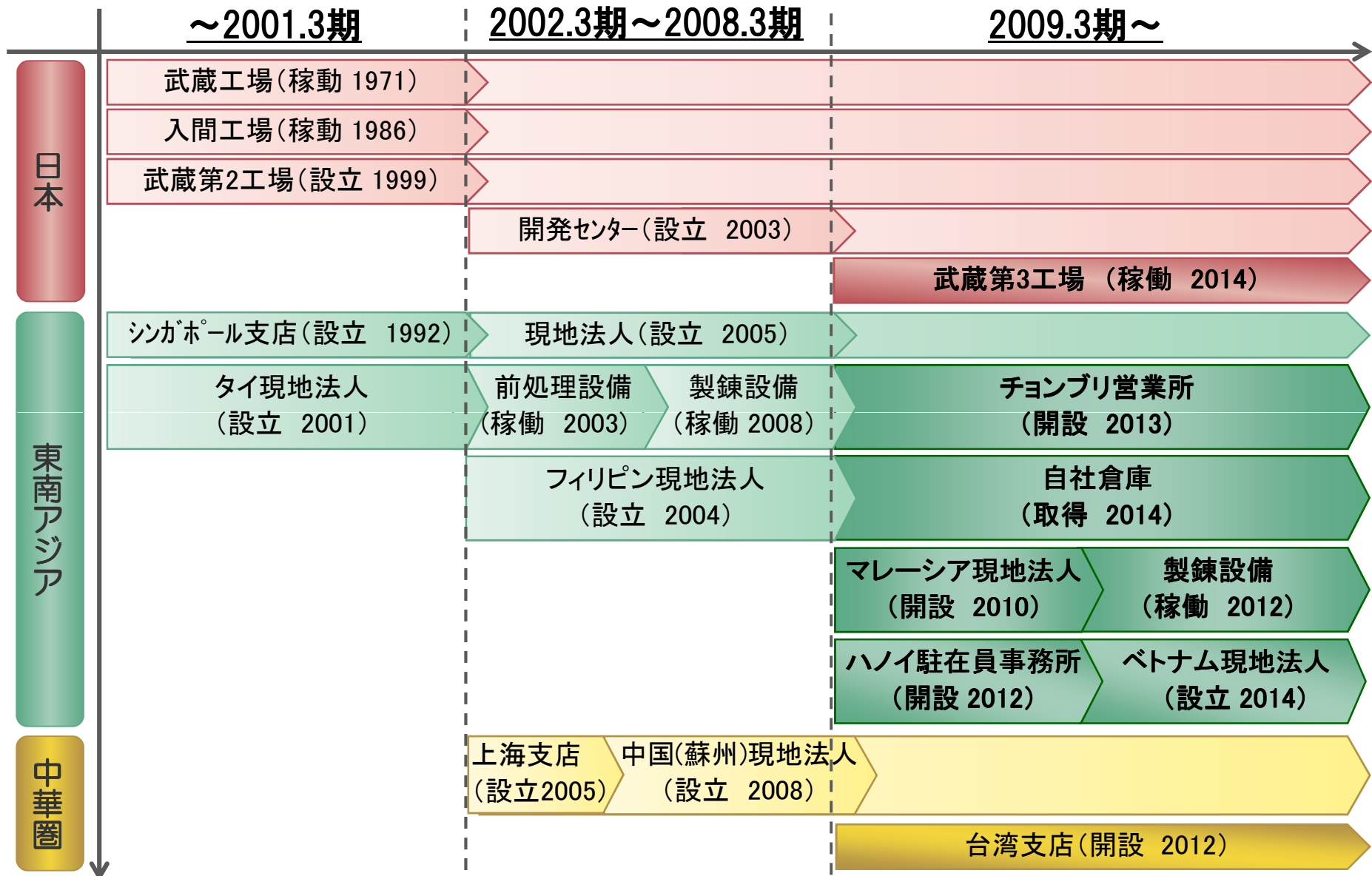


ご参考

(ご参考)貴金属相場の推移



(ご参考)貴金属関連事業の拠点展開の軌跡



※年の表示は各イベントが属する決算期による(例:2012⇒2012年3月期)。1992年までは12月決算、1993年以降は3月決算。

当社のビジネスモデルについて

貴金属含有スペックアウト品等から高い回収率で貴金属を回収し、
貴金属地金や各種貴金属工業材料等を製造することで、資源リサイクルに貢献します。

半導体・電子部品業界



貴金属スクラップ

回収



加工/販売



回収



廃酸・廃アルカリなど


 松田産業株式会社

生産本部

分析 / 前処理 / 製錬 / 精製



無害化中間処理



販売



